

राज्य स्तरीय बैंकर्स समिति STATE LEVEL BANKERS' COMMITTEE

उत्तराखण्ड / UTTARAKHAND



प्रधानमंत्री
मपवेरेंद्र
योजना पूंजी, सफलता की कुंजी

91 वीं बैठक दिनांक 27.12.2024
(समीक्षा 30 सितम्बर 2024 त्रैमास तक)

प्रधानमंत्री
सुरक्षा बीमा योजना

प्रधानमंत्री
जीवन ज्योति बीमा योजना



संयोजक



भारतीय स्टेट बैंक

राज्य स्तरीय बैंकर्स समिति

प्रशासनिक कार्यालय

1, न्यू कैण्ट रोड, देहरादून

Website : <http://www.slbcuttarakhand.com>



गृह मंत्रालय
MINISTRY OF
HOME AFFAIRS

सत्यमेव जयते



HELPLINE NUMBER

155260

HAS BEEN

CHANGED TO

1930

If you are a victim of Cyber Crime, **Dial 1930** (earlier 155260) & register your complaint at cybercrime.gov.in



होशियार बनें!

अधिकृत संस्थाओं से ही ऋण लें.



अधिकृत संस्थाओं से ही ऋण क्यों लेना चाहिए:

- 1 बैंक और रजिस्टर्ड फ़ाइनेन्स कंपनियाँ आरबीआई द्वारा विनियमित होती हैं
- 2 सही कार्यप्रणाली का पालन न करने पर शिकायतों के निवारण का प्रावधान है



rbikehtahai



आरबीआई कहता है...
वित्तीय अनुशासन,
चिंता मुक्त जीवन

इस संदेश पर फीडबैक देने के लिए, rbikehtahai@rbi.org.in को लिखें



जनहित में जारी
भारतीय रिज़र्व बैंक
RESERVE BANK OF INDIA
www.rbi.org.in

चलो, मज़े करो!

सैलरी आ गर्ड

बचत करो

निवेश करो

इमरजेंसी
के लिए बचाओ

गहने

पार्टी

वेकेशन

आपनी प्राथमिकताएं सही तरह से निर्धारित करें!
समझदार बनें, वित्तीय अनुशासन का पालन करें.



अधिक जानकारी के लिए,
www.rbi.org.in पर विजिट करें
फ्रीडबैक देने के लिए,
rbikehtahai@rbi.org.in को लिखें



जनहित में जारी
भारतीय रिज़र्व बैंक
RESERVE BANK OF INDIA
www.rbi.org.in

इस महीने के घर
खर्च के बाद मैंने
₹5,000 बचाए

पहले खर्च करो
फिर बचाओ!

बिजली का बिल

शॉपिंग

स्कूल की फीस

मूवी

दूध का बिल

डिनर



अपने महीने का बजट बनाएँ और बचत करें.
समझदार बनें, वित्तीय अनुशासन का पालन करें.



अधिक जानकारी के लिए,
www.rbi.org.in पर विजिट करें
फ्रीडबैक देने के लिए,
rbikehrai@rbi.org.in को लिखें



जनहित में जारी
भारतीय रिज़र्व बैंक
RESERVE BANK OF INDIA
www.rbi.org.in

फिर ये तो बनते हैं...

बिज़नेस का लोन मंजूर

नई मशीनें लाओ

जल्द ही लोन लो

समय से
किश्त चुकाओ



नई कार

शॉपिंग

हॉलिडे



ज़िम्मेदारी से लोन लें, अच्छा क्रेडिट स्कोर बनाए रखें।
समझदार बनें, वित्तीय अनुशासन का पालन करें।



अधिक जानकारी के लिए,
www.rbi.org.in पर विजिट करें
फीडबैक देने के लिए,
rbikehtahai@rbi.org.in को लिखें



जनहित में जारी
भारतीय रिज़र्व बैंक
RESERVE BANK OF INDIA
www.rbi.org.in

राज्य स्तरीय बैंकर्स समिति, उत्तराखण्ड माह सितंबर 2024 तक के आँकड़ों का विवरण

क्रम सं.	कार्यसूची का विवरण	पेज
भाग — अ — कार्य पालक सारांश		
1	उत्तराखण्ड राज्य की एक झलक	05
2	मूल संकेतक	09
3	ऋण : जमा अनुपात तुलनात्मक विवरण	10
4	जिलावार ऋण : जमा अनुपात सितंबर 2024	11
5	केंद्रीय सरकार एवं राज्य सरकार के महत्वपूर्ण परिपत्र	13
6	91वीं विशेष बैठक दिनांक 27 दिसंबर 2024 की कार्यसूची/कार्यव्रत	23
भाग — ब — आँकड़ों का विवरण		
7	ऋण : जमा अनुपात C D RATIO	एसएलबीसी 01 51
8	शाखा एवं एटीएम नेटवर्क BRANCH & ATM NETWORK	एसएलबीसी 02 52
9	वार्षिक ऋण योजना - ANNUAL CREDIT PLAN	एसएलबीसी 03 53
10	ज्वाइंट लाईबिलिटी ग्रुप J.L.G.	एसएलबीसी 04 57
11	स्वयं सहायता ग्रुप दृ बैंक लिंकेज प्रगति S.H.G. & BANK LINKAGE	एसएलबीसी 05 58
12	किसान क्रेडिट कार्ड योजना KCC	एसएलबीसी 06 59
13	कृषि सेक्टर में इनवेस्टमेंट क्रेडिट की स्थिति INV. CREDIT IN AGRI.	एसएलबीसी 07 60
14	अल्पसंख्यक समुदाय में ऋण की स्थिति LOANS TO MINORITY	एसएलबीसी 08 61
15	महिलाओं में ऋण की स्थिति LOANS TO WOMEN	एसएलबीसी 09 62
16	शिक्षा ऋण की स्थिति EDUCATION LOANS	एसएलबीसी 10 63
17	बैंक-मित्र की प्रगति रिपोर्ट	एसएलबीसी 11 64
18	नेशनल अर्बन लाइवलीहुड मिशन योजना N.U.L.M.	एसएलबीसी 12 65
19	नेशनल रुरल लाइवलीहुड मिशन योजना N.R.L.M.	एसएलबीसी 13 66
20	वित्तीय समावेशन की प्रगति रिपोर्ट	एसएलबीसी 14 67
21	कृषि इन्फ्रास्ट्रक्चर फंड AIF की प्रगति रिपोर्ट	एसएलबीसी 15 68
22	प्रधानमंत्री फोरमलाइसेशन ऑफ माइक्रो फूड प्रोसेसिंग एंटरप्राइसजेज योजना PMFME	एसएलबीसी 16 69
23	प्रधानमंत्री रोजगार सृजन योजना PMEGP	एसएलबीसी 17 70
24	प्रधानमंत्री मुद्रा योजना PMMY	एसएलबीसी 18 78
25	स्टैंडअप इंडिया योजना SUI	एसएलबीसी 19 80
26	प्रधानमंत्री स्वनिधि योजना PM SV Nidhi	एसएलबीसी 20 81
27	सरकार प्रायोजित योजनाओं में एनपीए की स्थिति	एसएलबीसी 21 82
28	वीरचन्द्र सिंह गढ़वाली पर्यटन स्वरोजगार योजना VCSGY	एसएलबीसी 22 83
29	दीन दयाल उपाध्याय होम स्टे योजना	एसएलबीसी 23 85
30	मुख्यमंत्री स्वरोजगार योजना M.S.Y.	एसएलबीसी 24 86
31	मुख्यमंत्री स्वरोजगार योजना - नैनो M.S.Y. - NANO	एसएलबीसी 25 87
32	स्पेशल कॉम्पोनेंट प्लान SCP	एसएलबीसी 26 88

भाग - " अ "

कार्यपालक सारंश

उत्तराखण्ड राज्य की एक झलक

(Uttarakhand - At a glance)



राज्य	– देश का सत्ताईसवां राज्य
राज्य का गठन	– 9 नवम्बर, 2000
कुल क्षेत्रफल	– 53,484 वर्ग कि.मी.
कुल वन क्षेत्रफल	– 34,651 वर्ग कि.मी.
राजधानी	– देहरादून (अस्थाई)
सीमाएं	– अन्तर्राष्ट्रीय – चीन, नेपाल राष्ट्रीय – उत्तर प्रदेश, हिमाचल प्रदेश
कुल जिले	– 13
उच्च न्यायालय	– नैनीताल
प्रति व्यक्ति आय	– ₹ 64,486/- से अधिक /राष्ट्रीय औसत (₹ 54,527 /-)
आय के प्रमुख स्रोत	– वन संपदा, जल संसाधन, जड़ी-बूटी, पर्यटन, तीर्थाटन, खनिज संपदा आदि।
प्रमुख खनिज	– चूना, पत्थर, मैग्नेसाइट, जिप्सम आदि।
प्रमुख फसलें	– धान, गेहूं, जौ, मंडुआ, इंगोरा, मक्का आदि।
प्रमुख फल	– सेब, लीची, पुलम, नाशपाती, माल्टा आदि।
प्रमुख नदियां	– भागीरथी, अलकनन्दा (गंगा), मन्दाकिनी, पिंडारी, टोन्स, यमुना, काली, नवार, भिलंगना, सरयू, रामगंगा आदि।
प्रमुख पर्यटक एवं ऐतिहासिक स्थल	– नैनीताल, मसूरी, पौड़ी, अल्मोड़ा, रानीखेत, खिर्सू, चम्पावत, दरारा, औली, खतलिंग, वेदिनी बुग्याल, फूलों की घाटी, लैंसडॉउन, लाखामण्डल, पातालभुवनेश्वर, गंगोलीहाट, जौलजीवी, पूर्णागिरी, चितई, कटारमल, कौसनी, जागेश्वर, द्वाराहाट, सोमेश्वर, बैजनाथ, पिण्डारी श्लेशियर, नानकमत्ता साहिब, टिहरी आदि।
प्रमुख धार्मिक तीर्थस्थल	– बदरीनाथ, केदारनाथ, गंगोत्री, यमुनोत्री, पंचकेदार, पंचबदरी, पंचप्रयाग, हरिद्वार, ऋषिकेश, हेमकुण्ड साहिब, पूर्णागिरी, चितई, कलियर शरीफ, नानकमत्ता साहिब, रीठा साहिब आदि।
प्रमुख लोकगीत एवं लोकनृत्य	– झुमैला, थड्या, चौफला, रासौ, पण्डवाणा, तांदी, भडगीत, जागर, चांचरी, छपेली, पांडव, झोडा, छोलिया आदि।
त्योहार	– विश्व प्रसिद्ध कुंभ मेला / अर्द्ध कुंभ मेला हरिद्वार में क्रमशः 12 वर्ष तथा 6 वर्ष के अन्तराल पर लगता है। इसके अतिरिक्त पिरान कलियर (रूड़की), देवीधुरी (चम्पावत), पूर्णागिरी मेला (चम्पावत), नन्दादेवी मेला (अल्मोड़ा), गौचर मेला (चमोली), बैसाखी (उत्तरकाशी), झण्डा मेला (देहरादून), उत्तराणी मेला (बागेश्वर), विशु मेला (जौनसार भाबर), माघ मेला, उत्तरकाशी, प्रति 12 वर्ष में आयोजित होने वाला विश्व की सबसे लम्बी पैदल धार्मिक





यात्रा नन्दादेवी राजजात यात्रा सहित कई स्थलों पर धार्मिक एवं सांस्कृतिक पृष्ठभूमि के स्थानीय मेलों व उत्सवों का आयोजन धूम-धाम से वर्ष भर होता रहता है।

मौसम

- ग्रीष्म काल – मार्च से जून मध्य
- वर्षा काल – मध्य जून से मध्य सितम्बर
- शीत काल – मध्य सितम्बर से फरवरी तक।

राज्य पुष्प

- ब्रह्म कमल (*Saussurea obvallata*)

राज्य वन्य पशु

- कस्तूरी मृग (*Moschus chrysogaster*)

राज्य वृक्ष

- बुरांस (*Rhododendron arboreum*)

राज्य पक्षी

- मोनाल (*Lophoorus impejanus*)

उत्तराखण्ड की जनसंख्या (2011 की जनगणनानुसार)

कुल जनसंख्या	–	1,01,16,752
पुरुष	–	51,54,178
महिलाएं	–	49,62,574
लिंग अनुपात	–	964:1000 (महिला : पुरुष)
जनसंख्या घनत्व	–	189 प्रति वर्ग किमी.
साक्षरता प्रतिशत	–	80%




प्रशासनिक इकाई

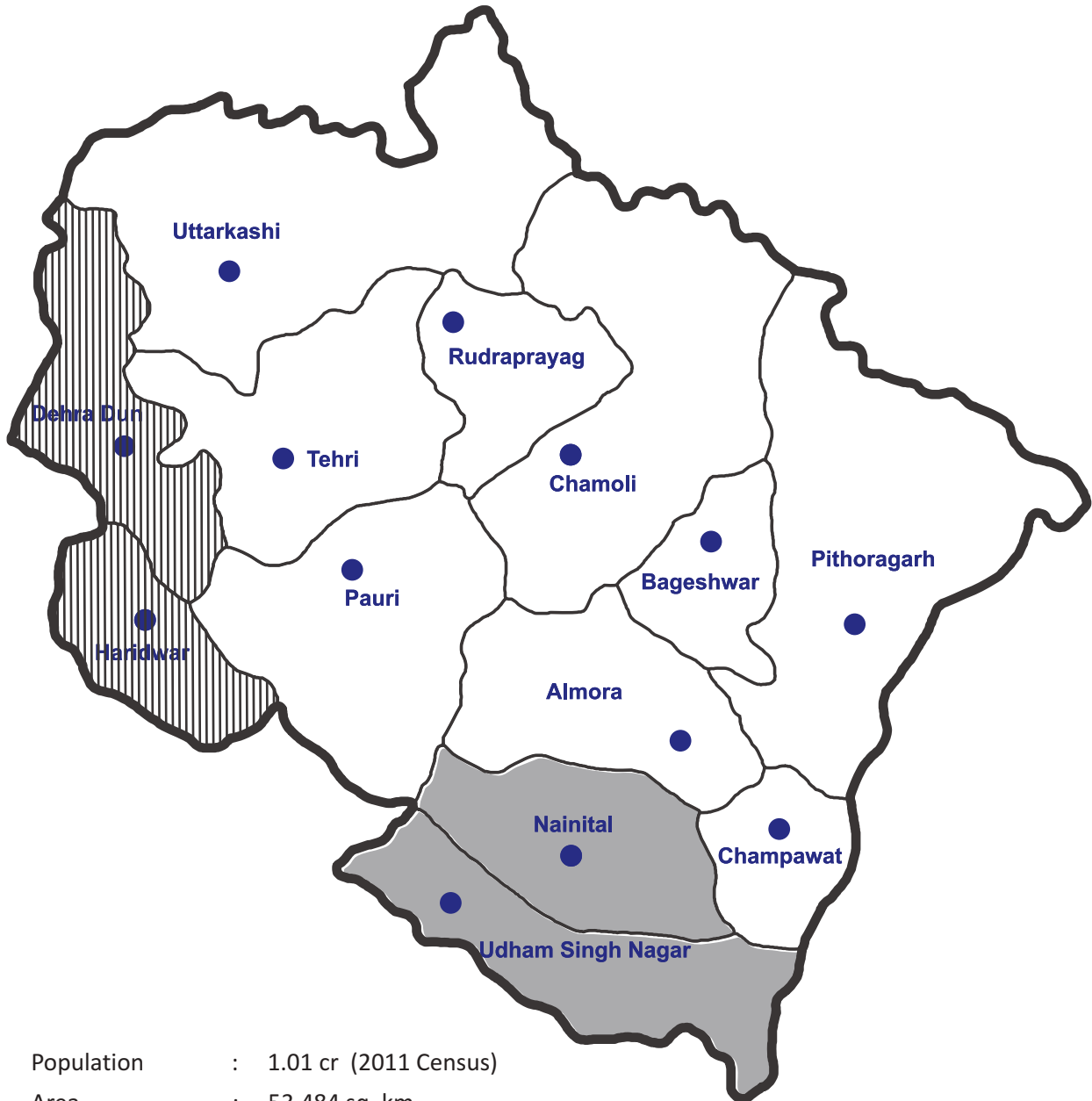
मण्डल	02
जिले	13
तहसील	78
विकासखण्ड	95
न्याय पंचायत	671
ग्राम सभा	6,804
नगर	34
राजस्व ग्राम	16,606
आबाद ग्राम	15,580
वन ग्राम	194
शहरी इकाइयां	84
कृषि भूमि	753,711 हेक्टेयर
सड़क मार्ग	28,000 कि.मी.
अस्पताल	3,326
स्कूल	15,331



BANKING NETWORK IN UTTARAKHAND

LEAD BANK:

	STATE BANK OF INDIA	-	09 DISTRICTS
	PUNJAB NATIONAL BANK	-	02 DISTRICTS
	BANK OF BARODA	-	02 DISTRICTS



Population : 1.01 cr (2011 Census)
 Area : 53,484 sq. km
 District : 13
 Aspirational Dist. : 2 (Haridwar & US Nagar)

Lead Bank :
 SBI : 9 District
 PNB : 2 District
 BOB : 2 District

Total Bank Branches : 2572
 Public Sector Banks : 1417
 Private Sector Banks : 490
 Regional Rural Banks : 291
 Co-operative Banks : 335
 Small Finance Banks : 39
 RSETIs : 13
 FLCs : 16
 CFLs : 32

KEY INDICATORS
ALL SCHEDULED COMMERCIAL BANK
INCLUDING RRBs IN UTTARAKHAND STATE
AS ON SEPT. - 2024

₹ In Crores

Sl.No.	PARTICULARS	AS ON MARCH 2023	AS ON JUNE 2023	AS ON MARCH 2024	AS ON JUNE 2024	RBI B.MARKS
1.	DEPOSITS @	194013	197590	217678	227375	
	*	17458	3577	6542	6956	
	**	9.89	1.84	3.10	3.16	
2.	ADVANCES (WITHIN STATE) (CS)	85563	86996	104104	109812	
	ADVANCES (FROM OUTSIDE STATE) (CU)	9869	7550	9244	8004	
	RIDF	9123	9178	3234	3276	
	TOTAL ADVANCES (CS+CU+RIDF)	104555	103724	116582	121092	
	*	13161	-831	2190	2490	
	**	14.40	-0.80	1.91	2.10	
3.	C.D. RATIO (%): WHOLE STATE	53.89	52.49	53.56	53.26	60%
	RURAL	59.00	49.00	52.00	52.00	
	SEMI- URBAN	49.00	59.00	51.00	53.00	
	URBAN	46.00	52.00	54.00	55.00	
4.	PRIORITY SECTOR ADVANCES (PSA)	43476	44314	51470	54192	
5.	SHARE OF PSA IN TOTAL ADVANCES (%)	50.81	50.94	49.44	49.35	40%
6.	AGRICULTURE ADVANCES	13048	13333	14440	14883	
7.	SHARE OF AGRICULTURE ADV. IN TOTAL ADV. (%)	15.25	15.33	13.87	13.55	18%
8.	MICRO & SMALL ENTERPRISES(MSE) ADV.	21522	22011	26270	28857	
9.	SHARE OF MSE ADV. IN TOTAL ADV. (%)	25.15	25.30	25.23	26.28	
10.	ADVANCES TO WEAKER SECTION	11015	13344	13295	13980	
11.	SHARE OF WEAKER SECTION ADV. IN TOTAL ADV.(%)	12.87	15.34	12.77	12.73	10%
12.	ADVANCES TO WOMEN	12675	12740	16345	16602	
13.	SHARE OF WOMEN ADV. IN TOTAL ADV. (%)	14.81	14.64	15.70	15.12	5%
14.	ADVANCES TO MINORITIES	4654	4643	5138	5683	
15.	SHARE OF MINORITIES ADV. IN TOTAL ADV. (%)	5.44	5.34	4.94	5.18	
16.	BRANCH NETWORK(In Nos.)					
	A. RURAL	1182	1170	1189	1212	
	B. SEMI URBAN	583	599	603	610	
	C. URBAN/METRO	701	754	754	750	
	TOTAL NUMBER OF BRANCHES	2466	2493	2546	2572	

* GROWTH DURING THE YEAR
** % GROWTH DURING THE YEAR
CS CREDIT AS PER PLACE OF SANCTION

CU - CREDIT AS PER PLACE OF UTILIZATION
RIDF-RURAL INFRASTRUCTURE DEVELOPMENT FUND
@ OIL DEPOSIT NOT INCLUDED

ऋण - जमा अनुपात का तुलनात्मक विवरण
COMPARATIVE STATEMENT OF C:D RATIO
SEPT 2024

SR. NO.	NAME OF THE BANK	NO. OF BRANCHES	CD RATIO MARCH 2022	CD RATIO MARCH 2023	CD RATIO MARCH 2024	CD RATIO SEPT 2024
1	State Bank of India	445	42	41	39	37
2	Punjab National Bank	297	39	43	44	46
3	Bank of Baroda	134	44	48	49	50
4	Union Bank of India	111	40	40	41	43
5	Canara Bank	134	53	53	53	53
6	Central Bank of India	41	29	31	36	39
7	Punjab & Sind Bank	44	45	42	44	42
8	UCO Bank	57	38	37	40	37
9	Indian Overseas Bank	48	35	38	39	41
10	Bank of India	38	69	70	69	74
11	Indian Bank	50	35	54	42	40
12	Bank of Maharashtra	18	79	95	79	67
13	Uttarakhand G.B (+1)	291	43	44	48	49
14	Co-operative Bank	335	59	61	61	59
15	(+15) Private Banks & (+5) Small Finance Banks	529	66	67	80	81
(35 Banks) TOTAL		2572	47	49	52	52

RIDF not Included.

Outside Finance Included

जिलवार ऋण-जमा अनुपात
DISTRICT WISE C.D RATIO
AS ON 30.09.2024

₹. in Crore

SR.	Name of Districts	No. of Branches	ALL Banks		
			Deposit	Advances	CD RATIO
1	ALMORA	155	8566.61	2317.56	27.05
2	BAGESHWAR	55	2595.62	626.00	24.12
3	CHAMOLI	105	5308.34	1409.38	26.55
4	CHAMPAWAT	69	3091.61	1087.38	35.17
5	DEHRADUN	633	95195.52	38103.17	40.03
6	HARIDWAR	313	30781.90	18712.19	60.79
7	NAINITAL	281	26584.36	14194.06	53.39
8	PAURI GARHWAL	208	12418.67	3326.14	26.78
9	PITHORAGARH	116	6320.81	2047.14	32.39
10	RUDRA PRAYAG	55	3079.71	867.51	28.17
11	TEHRI GARHWAL	153	7837.67	2388.47	30.47
12	UDAM SINGH NAGAR	352	22408.09	23136.81	103.25
13	UTTAR KASHI	77	3186.20	1596.32	50.10
TOTAL All Districts		2572	227375.11	109812.13	48.30
OUTSIDE FINANCE				8003.82	
RIDF				3276.15	
TOTAL (All Districts +Outside Finance +RIDF)		2572	227375.11	121092.10	53.26

वार्षिक ऋण योजना 2024-25
ANNUAL CREDIT PLAN 2024-25

₹. in Crore

Sr. No	DISTRICT	Agriculture	MSME	Other Priority Sector	Total Priority Sector	Total Non Priority Sector	Grand Total
1	ALMORA	407.75	387.53	184.19	979.47	161.12	1140.59
2	BAGESHWAR	187.85	148.66	56.75	393.26	160.97	554.23
3	CHAMOLI	216.30	316.09	124.97	657.36	412.22	1069.58
4	CHAMPAWAT	198.63	200.82	84.60	484.05	263.61	747.66
5	DEHRADUN	1523.48	6672.42	992.66	9188.56	6460.45	15649.01
6	HARIDWAR	2699.91	4509.85	589.76	7799.52	1500.06	9299.58
7	NAINITAL	1740.88	2758.84	853.96	5353.68	254.89	5608.57
8	PAURI GARHWAL	424.04	552.57	313.40	1290.01	901.75	2191.76
9	PITHORAGARH	424.22	231.46	131.41	787.09	281.53	1068.62
10	RUDRA PRAYAG	290.54	174.98	61.19	526.71	99.42	626.13
11	TEHRI GARHWAL	270.51	403.55	198.08	872.14	1164.70	2036.84
12	UDAM SINGH NAGAR	6756.83	5770.27	745.92	13273.02	147.43	13420.45
13	UTTAR KASHI	299.59	277.35	89.92	666.86	493.80	1160.66
		15440.53	22404.39	4426.81	42271.73	12301.95	54573.68

केंद्रीय सरकार

एवं

राज्य सरकार

के

महत्वपूर्ण परिपत्र

F. No. 12/3/2022 – AC
Government of India
Ministry of Finance
Department of Financial Services
AC Section

3rd Jeevandeep Building,
Parliament Street, New Delhi.
Date: 17.09.2024

To.

1. Chairman, NABARD, Head Office, Mumbai
2. CGM-in-charge, FIDD, RBI, Central Office, Mumbai
3. Chairman MD and CEOs of all PSBs
4. SLBC Convenor of all States
5. CEO, IBA
6. Chairpersons, All RRBs

Subject: Ground Level Credit Target for Agriculture for 2024-25 -reg.

Sir/Madam,

I am directed to refer to the subject cited above and to say that the Government has decided to fix the ground level credit target for agriculture by the banks as Rs.27.50.000 crore during 2024-25.

2. The agency-wise and purpose-wise allocation of the agriculture credit target for the year 2024-25 is given as under-

(Rs. crore)

Agency	Total Working capital/ Crop Loan	Term Loan	Total
Commercial Banks	10,28,915	10,34,010	20,62,925
Cooperative Banks	2,66,320	35,720	3,02,040
Regional Rural Banks	3,04,765	80,270	3,85,035
Total	16,00,000	11,50,000	27,50,000

3. The region-wise allocation of the above targets is Annexed.

4. Further, in order to ensure increased credit flow to Animal husbandry, Dairy & Fisheries, a target of Rs. 4.20.000 crore for Animal Husbandry, dairy and fisheries is fixed within the overall loan target of Rs. 27.50.000 crore. Details of activities-wise breakup of Rs. 4.20.000 crore is as under:

(Rs. crore)

Sr. No.	Activity	Working Capital Target	Term Loan Target	Total Target
i.	Dairy	64,750	1,10,250	1,75,000
ii.	Poultry	25,100	10,900	36,000
iii.	Sheep Goat, Piggery	23,700	26,300	50,000
iv.	Animal Husbandry- Others	58,900	65,100	1,24,000
v.	Fisheries	25,500	9,500	35,000
	Total	1,97,950	2,22,050	4,20,000

5. NABARD may put in place a quarterly monitoring framework dashboard to monitor category-wise credit flow within the overall target to the Region/State/bank, and share the information with DFS on quarterly basis. NABARD may also undertake a mid-term review of the category wise achievement via-a-vis the target, based on the actual disbursement under various categories at the end of the second quarter of FY 2024-25, and take appropriate corrective measures, if required, in consultation with DFS.

6. RBI and NABARD are requested to issue appropriate instructions to all concerned agencies to achieve the agriculture credit targets during the year 2024-25, as per the purpose-wise, agency-wise and region-wise allocation.

Yours faithfully,



(Ratnakar Jha)

Under Secretary to the Govt. of India

Phone No.23747189

e-mail: acsec-bkg@nic.in

Copy to:

1. Secretary, D/o Agriculture and Farmers Welfare, Krishi Bhawan, New Delhi
2. Secretary, D/o Animal Husbandry and Dairying, Krishi Bhawan, New Delhi.
3. Secretary, D/o Fisheries, Krishi Bhawan, New Delhi
4. US (RRB)

Annexure

Agriculture credit target 2024-25 – Region wise allocations

(Rs. crore)

State / UT	Cooperative Banks			RRBs			Commercial Banks			Total		
	Crop Loan	Term Loan	Total	Crop Loan	Term Loan	Total	Crop Loan	Term Loan	Total	Crop Loan	Term Loan	Total
Northern Region	61,900	5,730	67,630	59,820	6,710	66,530	2,00,650	1,47,440	3,48,090	3,22,370	1,59,880	4,82,250
North Eastern Region	370	3,050	3,420	2,845	3,060	5,905	8,800	11,300	20,100	12,015	17,410	29,425
Eastern Region	44,950	4,510	49,460	36,300	24,700	61,000	89,400	1,28,000	2,17,400	1,70,650	1,57,210	3,27,860
Central Region	59,900	3,700	63,600	74,200	9,100	83,300	1,64,800	1,34,300	2,99,100	2,98,900	1,47,100	4,46,000
Western Region	48,700	7,530	56,230	25,300	4,600	29,900	1,23,200	1,49,100	2,72,300	1,97,200	1,61,230	3,58,430
Southern Region	50,500	11,200	61,700	1,06,300	32,100	1,38,400	4,42,065	4,63,870	9,05,935	5,98,865	5,07,170	11,06,035
TOTAL	2,66,320	35,720	3,02,040	3,04,765	80,270	3,85,035	10,28,915	10,34,010	20,62,925	16,00,000	11,50,000	27,50,000

RMR



Ref.No. NB.CPD.GLC./53959/GLC corres/2024-25

23 September 2024

To,
The Convenor of SLBC/ UTI.BC
All States/UTs

Madam/ Dear Sir

Ground Level Credit Target for Agriculture 2024-25

The Department of Financial Services, MOF, GOI vide their letter F.No. 12/3/2022-AC, dated 17 September 2023 (Annexure - I) has allocated the Agency-wise and Purpose-wise Agriculture Credit Target for the year 2024-25, as given below :

(Rs. crore)

Agency	Total Working Capital/ Crop Loan	Term Loan	Total
Commercial Banks	10,28,915	10,34,010	20,62,925
Cooperative Banks	2,66,320	35,720	3,02,040
Regional Rural Banks	3,04,765	80,270	3,85,035
Total	16,00,000	11,50,000	27,50,000

2. The Region-wise allocation of agriculture credit target made by GoI as well as the disaggregated State-wise, Broad sector-wise and Agency-wise targets are given in Annexure II.

3. In order to provide special focus to allied activities, separate targets for working capital and term loan towards allied activities within the overall Agriculture Credit target of Rs.27,50,000 crore have been fixed as under :

(Rs. crore)

Sr	Activity	Working Capital Target	Term Loan Target	Total Target
i	Dairy	64,750	1,10,250	1,75,000
ii	Poultry	25,100	10,900	36,000
iii	Sheep, Goat, Piggery	23,700	26,300	50,000
iv	Animal Husbandry - Others	58,900	65,100	1,24,000
v	Fisheries	25,500	9,500	35,000
	Total	1,97,950	2,22,050	4,20,000

राष्ट्रीय कृषि और ग्रामीण विकास बैंक

National Bank for Agriculture and Rural Development

कॉर्पोरेट आयोजना विभाग

प्लॉट नं. सी-24, जी ब्लॉक, बान्द्रा-कुर्ला कॉम्प्लेक्स, बान्द्रा (पूर्व), मुंबई - 400 051. टेली: +91 22 2653 0106 • फ़ैक्स: +91 22 2653 0096 • ई मेल: cpd@nabard.org

Corporate Planning Department

Plot No. C-24, 'G' Block, Bandra-Kurla Complex, Bandra (E), Mumbai - 400 051 • Tel.: +91 22 2653 0106 • Fax: +91 22 2653 0096 • E-mail: cpd@nabard.org

गाँव बढ़े >> तो देश बढ़े

www.nabard.org

Taking Rural India >> Forward



: 2 :

4. We request you to ensure that the ACP targets should invariably be higher or commensurate with the target allocated by GOI for the State.
5. Further, the allocations made to the respective States are not the upper ceiling for credit disbursement to Agriculture sector. Banks must, therefore, endeavour to achieve higher disbursements.
6. As the Region/ State/ Bank-wise achievements against these targets are reviewed by NABARD at regular intervals, we request you to take appropriate measures for capturing the Bank-wise and category-wise achievements.

Yours faithfully

(S R Panda)
General Manager

Encl.: Annexure I & Annexure II



संदर्भ सं. राबै/सीपीडी/जीएलसी/ २३९२० /जीएलसी कॉरस/2024-25

23 सितंबर 2024

संयोजक

राज्य स्तरीय बैंकर्स समिति / संघ राज्य क्षेत्र स्तरीय बैंकर्स समिति
सभी राज्य / संघ राज्य

महोदय / महोदय

कृषि के लिए आधार स्तरीय ऋण (जीएलसी) लक्ष्य 2024-25

वित्तीय सेवा विभाग, वित्त मंत्रालय, भारत सरकार ने दिनांक 17 सितंबर 2023 के अपने पत्र F.No 12/3/2022-एसी, (अनुलग्नक - 1) के माध्यम से वर्ष 2024-25 के लिए एजेसी-वार और उद्देश्य-वार कृषि ऋण लक्ष्य निम्नानुसार आवंटित किए हैं।

(रु करोड़)

एजेसी	कुल कार्यशील पूंजी/ फसल ऋण	मियादी ऋण	कुल
वाणिज्यिक बैंक	10,28,915	10,34,010	20,62,925
सहकारी बैंक	2,66,320	35,720	3,02,040
क्षेत्रीय ग्रामीण बैंक	3,04,765	80,270	3,85,035
कुल	16,00,000	11,50,000	27,50,000

2. भारत सरकार द्वारा किए गए कृषि ऋण लक्ष्य का क्षेत्रवार आवंटन, साथ ही राज्यवार, विस्तृत क्षेत्रवार और एजेसीवार लक्ष्यों की जानकारी अनुलग्नक 1 में दी गई है।

3. संबद्ध गतिविधियों पर विशेष ध्यान देने के लिए, कुल कृषि ऋण लक्ष्य रु 27,50,000 करोड़ के अंतर्गत, कार्यशील पूंजी और सावधि ऋण के लिए अलग-अलग लक्ष्य निर्धारित किए गए हैं, जो निम्नलिखित हैं।

(रु करोड़)

क्रम सं.	गतिविधी	कार्यशील पूंजी लक्ष्य	सावधि ऋण लक्ष्य	कुल लक्ष्य
i	डेयरी	64,750	1,10,250	1,75,000
ii	कुक्कट पालन	25,100	10,900	36,000
iii	भेड़, बकरी एवं सूअर पालन	23,700	26,300	50,000
iv	पशुपालन - अन्य	58,900	65,100	1,24,000
v	मछली पालन	25,500	9,500	35,000
	कुल	1,97,950	2,22,050	4,20,000

राष्ट्रीय कृषि और ग्रामीण विकास बैंक

National Bank for Agriculture and Rural Development

कॉर्पोरेट आयोजना विभाग

प्लॉट नं सी-24, जी ब्लॉक, बान्द्रा-कुर्ला कॉम्प्लेक्स, बान्द्रा (पूर्व), मुंबई - 400 051. टेली: +91 22 2653 0100 • फैक्स: +91 22 2653 0090 • ई मेल: cpplan@nabard.org

Corporate Planning Department

Plot No C-24, G Block, Bandra-Kurla Complex, Bandra (E), Mumbai - 400 051 • Tel: +91 22 2653 0100 • Fax: +91 22 2653 0090 • E-mail: cpplan@nabard.org

गाँव बढ़े >> तो देश बढ़े

www.nabard.org

Taking Rural India >> Forward

: 2 :

4. हम आपसे यह सुनिश्चित करने का अनुरोध करते हैं कि एसीपी लक्ष्य निरपवाद रूप से अधिक होने चाहिए या राज्य के लिए भारत सरकार द्वारा आवंटित लक्ष्य के अनुरूप होने चाहिए।
5. इसके अलावा, संबंधित राज्यों को किया गया आवंटन कृषि क्षेत्र में ऋण वितरण की अधिकतम सीमा नहीं है। इसलिए, बैंकों को उच्च वितरण प्राप्त करने का प्रयास करना चाहिए।
6. चूंकि, नाबार्ड द्वारा नियमित अंतरालों पर क्षेत्र-वार/राज्य-वार/बैंक-वार उपलब्धियों की समीक्षा की जाती है, हम आपसे बैंक-वार और श्रेणी-वार उपलब्धियों को प्राप्त करने के लिए उपयुक्त उपाय करने का अनुरोध करते हैं।

भवदीय

(एस आर पंडा)
महाप्रबंधक

संलग्न : अनुबंध 1 और 11

Agriculture Credit - Target Allocation 2024-25

(Part in B.L. Crore)

S. No.	State / UT	Cooperative Banks			RBIs			Commercial Banks			Total	
		Credit Limit	Term Loans	Total	Cr. Limit	Term Loans	Total	Cr. Limit	Term Loans	Total	Cr. Limit	Term Loans
1	Andhra Pradesh	0	565	565	0	0	0	900	8,300	9,200	300	8,600
2	Assam	14,600	800	15,400	1,500	11,200	12,700	81,500	33,300	79,200	74,000	85,500
3	Bihar	2,500	1,000	3,500	300	2,700	3,000	5,000	3,700	8,700	10,000	11,000
4	Chhattisgarh	200	0	200	200	1,700	1,900	6,000	6,000	13,000	13,000	13,000
5	Goa	11,000	900	11,900	1,200	11,100	12,300	52,000	18,100	70,100	75,100	80,400
6	Gujarat	12,000	2,500	14,500	3,100	11,100	14,200	1,10,000	45,500	1,55,500	1,45,000	1,71,500
7	Haryana	0	30	30	0	0	0	1,050	1,050	2,500	1,050	1,400
8	Himachal Pradesh	61,000	5,700	66,700	6,700	10,300	17,000	2,00,000	1,47,400	3,48,000	3,22,200	3,58,800
9	Jharkhand	10	140	150	25	200	225	400	200	600	425	500
10	Karnataka	4	3,000	3,004	4,000	8,100	12,100	5,500	7,500	13,000	7,000	10,100
11	Kerala	50	70	120	40	30	70	200	200	400	200	200
12	Madhya Pradesh	80	130	210	30	180	210	400	400	600	400	400
13	Maharashtra	55	40	95	200	700	900	400	800	1,200	475	540
14	Mizoram	40	30	70	10	20	30	400	200	600	450	500
15	Nagaland	20	10	30	0	0	0	200	200	500	270	320
16	Odisha	160	1,700	1,860	100	800	900	1,200	2,200	3,400	1,270	1,800
17	Punjab	370	3,050	3,420	3,000	5,900	8,900	8,600	11,300	20,100	12,015	17,410
18	Rajasthan	42,500	200	42,700	14,000	47,000	61,000	23,000	23,000	46,000	16,000	30,000
19	Tamil Nadu	200	200	400	200	2,800	3,000	8,000	8,000	16,000	9,000	11,000
20	Uttar Pradesh	11,700	1,400	13,100	2,000	8,200	10,200	23,000	26,500	49,500	46,100	51,000
21	West Bengal	10,000	2,500	12,500	7,000	6,800	13,800	28,000	28,000	56,000	55,700	60,000
22	Central Region Total	44,950	4,510	49,460	34,100	61,000	95,100	10,800	1,28,000	2,37,000	1,70,550	2,52,210
23	North Region Total	17,700	700	18,400	2,800	2,800	5,600	11,300	11,300	22,600	21,000	23,000
24	South Region Total	27,000	1,000	28,000	1,900	18,000	19,900	54,000	54,000	1,09,000	98,400	1,16,100
25	East Region Total	2,500	800	3,300	1,000	1,000	2,000	1,000	1,000	2,000	1,400	1,900
26	Central Region Total	17,700	700	18,400	2,800	2,800	5,600	11,300	11,300	22,600	21,000	23,000
27	North Region Total	27,000	1,000	28,000	1,900	18,000	19,900	54,000	54,000	1,09,000	98,400	1,16,100
28	South Region Total	2,500	800	3,300	1,000	1,000	2,000	1,000	1,000	2,000	1,400	1,900
29	East Region Total	17,700	700	18,400	2,800	2,800	5,600	11,300	11,300	22,600	21,000	23,000
30	Central Region Total	50,900	3,700	54,600	7,000	9,300	16,300	3,60,000	1,34,300	2,95,100	2,58,800	3,46,000
31	Andhra Pradesh	100	100	200	0	0	0	300	2,500	2,800	300	3,200
32	Assam	23,500	4,500	28,000	5,000	24,100	29,100	57,000	57,000	1,14,000	92,000	1,16,000
33	Bihar	26,700	3,000	29,700	3,400	15,800	19,200	44,000	44,000	1,32,400	1,01,000	1,37,500
34	Chhattisgarh	0	0	0	0	0	0	500	500	1,000	500	1,000
35	Goa	46,700	7,300	54,000	4,600	29,300	33,900	1,49,100	1,49,100	2,72,300	1,89,200	2,61,200
36	Gujarat	9,000	4,000	13,000	17,000	41,000	58,000	47,000	76,000	1,23,000	1,20,000	1,47,000
37	Haryana	7,000	1,900	8,900	7,500	26,500	34,000	81,000	81,000	1,15,000	82,000	1,07,000
38	Himachal Pradesh	12,000	3,500	15,500	3,500	30,500	34,000	95,000	95,000	1,54,000	99,000	1,36,000
39	Jharkhand	2,000	1,200	3,200	2,000	16,000	18,000	40,000	40,000	1,24,000	75,000	1,04,000
40	Karnataka	14,000	1,200	15,200	1,000	1,000	2,000	1,800	1,800	3,600	3,300	3,900
41	Kerala	0	0	0	2,000	21,000	23,000	1,75,000	1,75,000	3,49,000	2,10,000	2,77,000
42	Madhya Pradesh	56,500	11,000	67,500	32,100	1,10,000	1,42,100	4,81,000	4,81,000	9,62,000	5,38,500	5,97,000
43	Maharashtra	2,46,370	95,770	3,42,140	80,270	3,45,000	4,25,270	40,28,915	30,34,010	70,62,925	16,00,000	27,50,000



राज्य स्तरीय बैंकर्स समिति

उत्तराखण्ड की

91वीं विशेष बैठक

दिनांक 27/12/2024

के

कार्यसूची/कार्यव्रत

राज्य स्तरीय बैंकर्स समिति, उत्तराखण्ड

90वीं बैठक दिनांक 12 सितम्बर, 2024 की कार्य सूची (एजेण्डा)

एजेण्डा संख्या – 1	89वीं बैठक दिनांक 11.07.24 के कार्य बिंदुओं से संबंधित कृत कार्यवाही की रिपोर्ट (ATR)
एजेण्डा संख्या – 2	89वीं बैठक के कार्य बिंदुओं की पुष्टि
एजेण्डा संख्या – 3	उप समितियों के आयोजन का विवरण
एजेण्डा संख्या – 4	वार्षिक ऋण योजना 2024-25 एवं प्राथमिकता क्षेत्र में ऋण उपलब्धि
एजेण्डा संख्या – 5	ऋण जमा अनुपात
एजेण्डा संख्या – 6	(i) वित्तीय समावेशन : (क) बिजनेस कॉर्रेस्पॉण्डेंट एवं कैपेसिटी बिल्डिंग (ख) बैंकिंग सेवाओं से अनाच्छादित गांव (ii) सामाजिक सुरक्षा योजना (iii) ग्रामीण स्वरोजगार प्रशिक्षण संस्थान (RSETIs) (iv) वित्तीय साक्षरता हेतु केन्द्र (CFL) (v) वित्तीय साक्षरता केन्द्र (FLC)
एजेण्डा संख्या – 7	नार्बाड का एजेण्डा
एजेण्डा संख्या – 8	रोजगार सृजन ऋण योजनाओं की प्रगति रिपोर्ट
एजेण्डा संख्या – 9	कृषि ऋण (क) कृषि ऋण पर स्टाम्प शुल्क में छूट (ख) किसान क्रेडिट कार्ड (KCC) (ग) किसान क्रेडिट कार्ड संतृप्तता अभियान (KCC saturation Campaign)
एजेण्डा संख्या – 10	विविध ऋण (क) एम.एस.एम.ई. योजना (MSME) (ख) इलेक्ट्रॉनिक परक्राम्य गोदाम रसीद (e-NWR) (ग) मुख्यमंत्री सौर स्वरोजगार योजना (MSSY) (घ) शिक्षा ऋण (ङ) Central Sector Interest Subsidy (CSIS) Scheme
एजेण्डा संख्या – 11	लम्बित वसूली प्रमाण पत्र (R.C.)
एजेण्डा संख्या – 12	प्रधानमंत्री फसल बीमा योजना (PMFBY) एवं पुर्नगठित मौसम आधारित फसल बीमा योजना (RWBCIS)
एजेण्डा संख्या – 13	आर0बी0आई0 90 क्विज – पुर्वस्नातक (Undergraduate) छात्रों के लिए राष्ट्रव्यापी क्विज
एजेण्डा संख्या – 14	बाजार की बुद्धिमत्ता (Market Intelligence)
एजेण्डा संख्या – 15	अध्यक्ष महोदय की अनुमति से अन्य किसी महत्वपूर्ण विषय पर चर्चा।

राज्य स्तरीय बैंकर्स समिति, उत्तराखण्ड

90वीं बैठक दिनांक 12 सितम्बर, 2024 की कार्य सूची (एजेण्डा)

एजेण्डा संख्या – 1 :

(क) 89वीं बैठक दिनांक 11.07.24 के कार्य बिंदुओं से संबंधित कृत कार्यवाही की रिपोर्ट (ATR) :

क्र	कार्य बिंदु	कृत कार्यवाही
1.	<p>एस.एल.बी.सी. से संबंधित कार्य बिंदु</p> <p>(क) एसटीएफ, एस.एल.बी.सी., उत्तराखण्ड के समन्वय में भारतीय स्टेट बैंक, पंजाब नेशनल बैंक, बैंक ऑफ बड़ौदा, एच.डी.एफ.सी. एवं आई.सी.आई.सी.आई. बैंकों के साथ बैठक का आयोजन करे।</p> <p>(ख) कम सीडी अनुपात वाले जिलों के अग्रणी जिला प्रबन्धक, एस.एल.बी.सी. की बैठक में प्रतिभाग करे एवं क्षेत्र अंतर्गत ऋण प्रदान करने हेतु विभिन्न गतिविधियों से अवगत कराये।</p>	<p>(क) स्पेशल टास्क फोर्स, उत्तराखण्ड, एस.एल.बी.सी., उत्तराखण्ड व बैंक नोडल अधिकारियों के मध्य साईबर काईम विषयक बैठक दिनांक 20.07.2024 को आयोजित की गयी थी।</p> <p>(ख) कम सीडी अनुपात वाले जिलों के अग्रणी जिला प्रबन्धको को एस.एल.बी.सी. की बैठक में Virtually प्रतिभाग करने हेतु निर्देशित किया गया है।</p>
2.	<p>शासन से संबंधित कार्य बिंदु</p> <p>(क) पंचायती राज विभाग, Department of Financial Services (DFS), Ministry of finance, Government of India को इस आशय से पत्र प्रेषित करें की DFS सभी बैंको को निर्देशित करें कि स्वामित्व कार्ड योजना विषयक सभी बैंक अपना Circular/SOP जारी करे। (कार्यवाही : पंचायती राज विभाग)</p>	<p>(क) उक्त विषयक विभाग से सूचना प्रतीक्षित है।</p>

एजेण्डा संख्या – 2 :

89वीं बैठक के कार्य बिंदुओं की पुष्टि :

राज्य स्तरीय बैंकर्स समिति, उत्तराखण्ड की 89वीं बैठक, दिनांक 11 जुलाई, 2024 के कार्य बिंदुओं पर संबंधित विभागों एवं बैंकों द्वारा की गयी कार्यवाही से राज्य स्तरीय बैंकर्स समिति, उत्तराखण्ड को अवगत कराया गया है, जिसकी पुष्टि निम्नलिखित उप-समितियों की बैठक में सभी सदस्यों की सहमति से मान लिया गया है।

एजेण्डा संख्या – 3 :

उप-समितियों की बैठकों के आयोजन का विवरण निम्नवत है :

1. ऋण जमा अनुपात हेतु उप-समिति की बैठक दिनांक 12 अगस्त, 2024

प्रमुख विन्दु –

अध्यक्ष महोदय, सचिव, वित्त, उत्तराखण्ड शासन द्वारा निम्नवत निर्देशित किया गया :

- 40 प्रतिशत से कम ऋण-जमा अनुपात वाले जिलों यथा : **पिथौरागढ़, टिहरी, रुद्रप्रयाग, पौड़ी, अल्मोड़ा एवं बागेश्वर** जिले में ऋण-जमा अनुपात बढ़ाये जाने हेतु बैंक एवं सम्बन्धित विभाग आपसी समन्वय से कार्य करें।
- अपर सचिव, पर्यटन द्वारा सदन को अवगत कराया गया की एम.एस.एम.ई. (R.A.M.P.) योजना अंतर्गत 84 करोड़ का बजट प्रस्तावित है जिसके योजनान्तर्गत पर्यटन विभाग द्वारा कुमाऊं और गढ़वाल मंडल में किन्ही दो जिलो को चिन्हित कर नोडल आफिसर की नियुक्ति की जायेगी और जहा पर्यटन संबंधी गतिविधियों के लिए निवेश सुविधा प्रकोष्ठ खोला जाना प्रस्तावित है ।
- उद्योग विभाग द्वारा Global Investor Summit में चिन्हित निवेशकों/उद्योगपतियों को वित्तपोषित करने हेतु उद्योग विभाग प्रमुख बैंको के साथ बैठक का आयोजन करे एवं MOU अनुसार बैंको को चिन्हित निवेशकों/उद्योगपतिया की सूची प्रदान करे, तत्पश्चात बैंक विभिन्न औद्योगिक इकाईयों को वित्तपोषित करने हेतु निवेशकों/उद्योगपतियों से संपर्क करें।

2. Deepening of Digital Payments / Financial Inclusion / Branch Network हेतु गठित राज्य स्तरीय उप-समिति की बैठक दिनांक 12 अगस्त, 2024

प्रमुख विन्दु –

अध्यक्ष महोदय, सचिव, वित्त, उत्तराखण्ड शासन द्वारा निम्नवत निर्देशित किया गया :

- समस्त बैंक राज्य में डिजीटालिजेशन प्रतिशत बढ़ाये जाने हेतु कार्य करें।
- बैंक सामाजिक सुरक्षा योजनाओं अंतर्गत लाभान्वित व्यक्तियों के बारे में जानकारी आम जनमानस को प्रदान करे जिससे लोगों में योजना के प्रति जागरुकता बढ़े।
- बैंक, आई.पी.पी.बी. एवं कॉमन सर्विस सेन्टर, In-Active B.C. को Active करें अथवा उनके स्थान पर नये बी.सी. नियुक्त करें तथा बी.सी. को Indian Institute of Banking and Finance (IIBF) द्वारा B.C. Certification Course, ऑनलाईन अथवा ऑफलाईन पूर्ण करायें।
- बैंकिंग सुविधा से अनाच्छादित गांवों में विद्युतीकरण/दूरसंचार कनेक्टिविटी हेतु विद्युत/दूरसंचार विभाग कार्ययोजना बनाकर अनुवर्ती कार्यवाही करें तथा प्रगति से शासन को अवगत करायें।

3. समाज कल्याण बैंकर्स स्थायी समिति की बैठक दिनांक 13 अगस्त, 2024

प्रमुख विन्दु –

अध्यक्ष महोदय, सचिव, समाज कल्याण, उत्तराखण्ड शासन द्वारा निम्नवत निर्देशित किया गया :

- बैंक, ऋण आवेदन पत्रों में दृष्टिगत त्रुटियों के निराकरण हेतु आवेदकों से सम्पर्क करें तथा ऋण आवेदन पत्रों का निष्पादन करें।
- योजना अंतर्गत समाज के कमजोर वर्ग को वित्त पोषित किया जाता है, अतः विभाग योजना विषयक जागरुकता हेतु सोशियल मीडिया का प्रयोग करें।
- बैंक, सामाजिक दायित्व को मध्यनजर रखते हुये अनावश्यक रूप से ऋण आवेदन पत्रों को निरस्त न करें।

4. अवस्थापना विकास बैंकर्स स्थायी समिति की बैठक दिनांक 28 अगस्त, 2024

प्रमुख विन्दु –

अध्यक्ष महोदय, सचिव, शहरी विकास, उत्तराखण्ड शासन द्वारा निम्नवत निर्देशित किया गया :

- सभी बैंक सर्वाधिक लम्बित ऋण आवेदन पत्रों की शाखा-वार सूची, लम्बित होने के विस्तृत कारणों सहित आगामी बैठक में प्रतिभागिता करें।
- शहरी विकास विभाग, उत्तराखण्ड शासन बैठक में अनुपस्थित बैंकों को बैठक में प्रतिभाग न करने विषयक सचिव, शहरी विकास, उत्तराखण्ड शासन की ओर से अर्धशासकीय पत्र प्रेषित किया जाय।
- एस.एल.बी.सी., उत्तराखण्ड, वीर चन्द्र सिंह गढ़वाली पर्यटन स्वरोजगार योजना और दीन दयाल उपाध्याय गृह आवास (होम स्टे) विकास योजना अंतर्गत ऋण हेतु आवश्यक दस्तावेजों की सूची विभाग को उपलब्ध कराएंगे।
- प्रधानमंत्री आवास योजना (शहरी) अंतर्गत जो आवेदक पात्र हैं, लेकिन मार्जिन मनी का भुगतान करने में असमर्थ हैं, उनकी सूची विभाग एस.एल.बी.सी./शासन को उपलब्ध करायें।

5. ग्राम्य विकास बैंकर्स स्थायी समिति की बैठक दिनांक 30 अगस्त, 2024

प्रमुख विन्दु –

अध्यक्ष महोदय, अपर सचिव, ग्राम्य विकास, उत्तराखण्ड शासन द्वारा निम्नवत निर्देशित किया गया :

- ग्राम्य विकास विभाग, उत्तराखण्ड शासन बैठक में अनुपस्थित विभाग एवं बैंकों को बैठक में प्रतिभाग न करने विषयक सचिव, ग्राम्य विकास, उत्तराखण्ड शासन की ओर से अर्धशासकीय पत्र प्रेषित किया जाय।
- एच.डी.एफ.सी. बैंक नियंत्रक को दीनदयाल अंत्योदय योजना – राष्ट्रीय ग्रामीण आजीविका मिशन (NRLM) योजना में लक्ष्य अनुरूप प्रदर्शन न करने विषयक ग्राम्य विकास विभाग, उत्तराखण्ड शासन की ओर से पत्र प्रेषित किया जाये।
- निदेशक कृषि को कृषि अवसंरचना निधि योजना (AIF) में अस्वीकृत ऋण आवेदन पत्रों के अधिक संख्या कारणों सहित होने विषयक ग्राम्य विकास विभाग, उत्तराखण्ड शासन की ओर से पत्र प्रेषित किया जाय।

6. Steering Sub-Committee की बैठक दिनांक 09 अगस्त, 2024

एजेण्डा संख्या – 4 :

वार्षिक ऋण योजना 2024–25 एवं प्राथमिकता क्षेत्र में ऋण उपलब्धि :

(Amt. in Cr.)

F.Y.	Crop Loan			Term Loan			Farm Sector			Non Farm Sector (MSME)			Other Priority Sector			Total PSA		
	Target	Achievement	% age	Target	Achievement	% age	Target	Achievement	% age	Target	Achievement	% age	Target	Achievement	% age	Target	Achievement	% age
	Amt.	Amt.	%	Amt.	Amt.	%	Amt.	Amt.	%	Amt.	Amt.	%	Amt.	Amt.	%	Amt.	Amt.	%
2024-25	8275	1923	23	7165	2527	35	15440	4450	29	22404	11097	50	4427	597	13	42271	16144	38
2023-24	7646	5567	73	5500	5455	99	13146	11022	84	17506	21950	125	4287	4720	110	34939	37693	108
2022-23	7334	5649	77	5217	4704	90	12551	10353	82	11994	15911	133	4115	4160	101	28660	30424	106

Source : SLBC Revamp Portal

एजेण्डा संख्या – 5 :

ऋण जमा अनुपात (C.D. Ratio) :

राज्य का ऋण जमा अनुपात (C.D. Ratio) दिनांक 30.06.2024 तक RIDF & Outside advance को हटाकर **48%** है।
(Amt. in Cr.)

Sr.	COMPONENTS	As on 31.03.23	As on 31.12.23	As on 31.03.24	As on 30.06.24
1	Advances from Banks (Within State)	85563	101706	104104	106795
2	Total Deposits	194013	211136	217678	220419
C.D. Ratio excluding RIDF & Outside advance		44.10 %	48.17 %	47.82 %	48.45 %

Source : SLBC Revamp Portal

(Amt. in Cr.)

Sr.	COMPONENTS	As on 31.03.23	As on 31.12.23	As on 31.03.2024	As on 30.06.2024
1	Advances from Banks (Within State)	85563	101706	104104	106795
2	Advances from Banks (utilized in the state but sanctioned from outside the State)	9869	9450	9244	8586
3	Rural Infrastructure Development Fund (RIDF)	9123	3236	3234	3221
4	Total Advance (1+2+3)	104555	114392	116582	118602
5	Total Deposits	194013	211136	217678	220419
CD Ratio in Uttarakhand		54%	54%	54%	54%

Source : SLBC Revamp Portal

जिलेवार ऋण जमा अनुपात (C.D. Ratio) निम्नवत है :

As on 30.06.2024

(Amt. in Cr.)

Sr.	District	FY 2022-23	FY 2023-24 (As on 31.12.2023)			FY 2023-24 (As on 31.03.2024)			FY 2024-25 (As on 30.06.2024)		
		C.D. Ratio %	Total Deposite	Total Advances	C.D. Ratio %	Total Deposite	Total Advances	C.D. Ratio %	Total Deposit	Total Advances	C.D. Ratio %
1	U S Nagar	104	11070	20909	100	21445	22848	106	21439	23681	110
2	Champawat	35	2898	1029	35	3004	2797	93	2990	2773	93
3	Hardwar	68	28979	17504	60	29512	20826	70	29680	20972	71
4	Nainital	51	23837	13360	56	25199	13928	55	25693	14125	55
5	Uttarkashi	50	2886	1447	50	3010	1541	51	3046	1565	51
6	Chamoli	64	4985	1377	28	5012	2358	47	5164	2298	45
7	Dehradun	37	88896	34974	39	91460	37231	41	92961	38382	41
8	Pithoragarh	43	5678	1980	33	6176	2047	33	6140	2079	34
9	Tehri	36	7217	2443	34	7439	2774	37	7499	2505	33
10	Rudra Prayag	29	2882	807	28	2877	869	30	2968	853	29
11	Pauri	27	11529	3117	27	11743	3250	28	11963	3258	27
12	Almora	26	8032	2164	27	8301	2265	27	8329	2280	27
13	Bageshwar	24	2459	595	24	2498	612	24	2546	611	24

Source : SLBC Revamp Portal

- राज्य के पिथौरागढ़, टिहरी, रुद्रप्रयाग, पौड़ी, अल्मोड़ा एवं बागेश्वर जिले का ऋण-जमा अनुपात 40 प्रतिशत से कम है।
- जिले के एल.डी.एम. से अनुरोध है कि वे उपयुक्त रणनीति बनाएं ताकि उनके सीडी अनुपात में सुधार किया जा सके।

राज्य में ऋण-जमा अनुपात बढ़ाये जाने हेतु निम्नवत सुझाव हैं :

- भारत सरकार द्वारा वित्त वर्ष 2024-25 के बजट में मुद्रा योजना अंतर्गत अधिकतम ऋण राशि को ₹ 10.00 लाख से बढ़ाकर ₹ 20.00 लाख करना प्रस्तावित है। बैंको से अपेक्षा है कि उक्त योजना में अधिकतम ऋण प्रदान किये जाय, जिससे राज्य का ऋण-जमा अनुपात बढ़ सके।
- Big ticket size के कृषि एवं एम.एस.एम.ई. ऋण प्रदान करने से ऋण-जमा अनुपात बढ़ाया जा सकता है।
- कृषि क्षेत्र में AIF, National Live Stock Mission आदि योजनाओं के big ticket size ऋण प्रदान किये जाय।
- पी.एम.ई.जी.पी. योजना अंतर्गत रु. 50.00 लाख तक के ऋण पर मार्जिन मनी सब्सीडी प्राप्त होती है तथा renewal with enhancement भी किया जा सकता है।

एजेण्डा संख्या – 6 :

(i) वित्तीय समावेशन : NSFI के मुख्य कार्यबिन्दु निम्न हैं :

(क) बिजनेस कॉर्रेस्पोंडेंट एवं कैपेसिटी बिल्डिंग :

Business Correspondent विषयक प्रगति निम्नवत है :

		Total No. of B.C..	Active B.C.	In-Active B.C.	No. of B.C. completed B.C. Certification Course	No. of remaining B.C. for completion of B.C. Certification Course
As on 30.06.24	Bank	4824	4128	696	3661	1163
	IPPB	93	39	54	38	55
As on 31.03.24	Bank	4986	4205	781	3772	1214
	IPPB	83	58	25	47	36

Source : Banks

CSC e-governance की बिजनेस कॉर्रेस्पोंडेंट विषयक प्रगति, दिनांक 30.06.2024 :

Sr.	Bank Name	Total BC	Active BC	In-Active BC
1	SBI	102	97	05
2	PNB	23	22	01
3	Bank of Baroda	123	118	05
4	Bank of India	28	23	04
5	Axis Bank	691	481	210
6	HDFC Bank	135	125	10
7	IDBI	41	41	00
8	UGB	48	42	06
	Total	1191	949	241

(Source : CSC)

- वित्तीय वर्ष 2024-25 के प्रथम त्रैमास तक बैंकों के 3661 तथा आई.पी.पी.बी. के 38 बी.सी. द्वारा B.C. Certification Course पूर्ण किया गया है।
- बैंकों एवं आई.पी.पी.बी. से आग्रह है कि वे बी.सी. को Indian Institute of Banking and Finance (IIBF) द्वारा B.C. Certification Course, ऑनलाईन अथवा ऑफलाईन शीघ्र पूर्ण करायें तथा In-Active B.C. को Active करें अथवा इनके स्थान पर नये बी.सी. नियुक्त करें, जिससे ग्राहकों को निरन्तर बैंकिंग सेवायें प्राप्त हो सके।

(ख) बैंकिंग सेवाओं से अनाच्छादित गाँव :

दिनांक 07.10.2023 को आयोजित अंतर राज्य परिषद, सचिवालय, गृह मंत्रालय, भारत सरकार की 24 वीं बैठक की कार्यसूची के अनुसार राज्य के 103 गांव बैंकिंग सेवाओं से अनाच्छादित थे, जिनका वर्तमान विवरण निम्नवत है :

No. of Villages	Particular
88	Villages have been covered by Indian Post Payment Bank (IPPB) and District Co-operative Bank.
03	Connectivity and electricity have been established in three villages, out of which one (Samkot Village) village in pithoragarh district, has been covered by IPPB .
12	No Connectivity in 10 villages (Villages are included in Universal Service Obligation Fund (USOF's) 4G Saturation Scheme by BSNL). No Electricity in 10 villages. 9 villages to be covered under Solar Energy Scheme. One village Kutti Distt. Pithoragarh to be covered under Boarder Area Electrification Scheme. 08 villages have no connectivity and no electricity. 02 villages have electricity but no connectivity. 02 villages have connectivity but no electricity.
Sub Total 15	
Total 103	

- बैंकिंग सेवाओं से अनाच्छादित अवशेष 10 गांवों में परिवारों की संख्या कम होने के कारण विद्युतिकरण की लागत अधिक आयेगी, अतः अवशेष 09 गांवों को सौर ऊर्जा सुविधा प्रदान किया जाना तथा 01 गांव (ग्राम कुट्टी, जिला पिथौरागढ़) को शीघ्र ही विद्युत सुविधा प्रदान किया जाना प्रस्तावित है तथा इस सम्बन्ध में विद्युत विभाग से प्रगति विषयक अद्यतन सूचना प्रतीक्षित है।
- दूरसंचार विभाग को बैंकिंग सेवाओं से अनाच्छादित 10 गांवों में दूरसंचार सुविधा उपलब्ध कराये जाने हेतु शासन द्वारा पत्रांक 114/सी.एम.आर.(66)/सं.वि.प्र./2024 दिनांक 14.03.2024 प्रेषित किया गया है। दूरसंचार विभाग द्वारा अवगत कराया गया कि बैंकिंग सेवाओं से अनाच्छादित अवशेष 05 गांवों में दूरसंचार सुविधा हेतु USOF's को प्रस्ताव प्रेषित किया गया है।

(ii) सामाजिक सुरक्षा योजना :

वित्तीय सेवायें विभाग, वित्त मंत्रालय, भारत सरकार के निर्देशानुसार सामाजिक सुरक्षा योजनाओं (PMJDY, PMSBY, PMJJBY) अंतर्गत ग्रामीण क्षेत्रों में अधिकाधिक खाताधारकों को आच्छादित किया जाय।

योजनाओं का व्यापक प्रचार-प्रसार करते हुए बैंकों द्वारा निम्नवत प्रगति दर्ज की गयी है :

योजना	आच्छादित खातों की संख्या			Increase YOY %
	As on 30.06.23	As on 31.03.24	As on 30.06.24	
पी.एम.जे.डी.वाई खाता संख्या (PMJDY)	34,34,595	36,91,048	37,32,969	8.68
प्रधानमंत्री सुरक्षा बीमा योजना (PMSBY)	30,07,690	36,13,523	36,21,811 (As on 31.08.24 - 36,70,226)	20.41 (22.02)
प्रधानमंत्री जीवन ज्योति बीमा योजना (PMJJBY)	8,82,010	10,90,136	10,77,824 (As on 31.08.24 - 11,23,972)	22.20 (27.43)
अटल पेंशन योजना (APY)	6,21,526	7,36,022	7,61,834	22.57

(Source : F.I. Plan Portal - PMJDY, Banks - PMSBY, PMJJBY, PFRDA - APY)

Growth : March, 2022 to June, 2024

	March, 2022	March, 2023	March, 2024	June, 2024	Increase March, 2022 to June, 2024
पी.एम.जे.डी.वाई खाता संख्या (PMJDY)	30,39,442	33,83,578	36,91,048	37,32,969	6,93,527
प्रधानमंत्री सुरक्षा बीमा योजना (PMSBY)	22,62,442	28,78,478	36,13,523	36,21,811 (As on 31.08.24 - 36,70,226)	13,59,369 (14,07,784)
प्रधानमंत्री जीवन ज्योति बीमा योजना (PMJJBY)	5,58,148	8,29,556	10,90,136	10,77,824 (As on 31.08.24 - 11,23,972)	5,19,676 (5,65,824)
अटल पेंशन योजना (APY)	3,93,453	5,87,787	7,36,022	7,61,834	3,68,381

एस.एल.बी.सी., उत्तराखण्ड द्वारा समस्त बैंक नियंत्रकों को अवगत कराया गया है कि वे पी.एम.जे.डी.वाई, अंतर्गत खोले गये बचत खातों को सामाजिक सुरक्षा योजना अंतर्गत आच्छादित करें।

(iii) ग्रामीण स्वरोजगार प्रशिक्षण संस्थान (RSETIs) की प्रगति रिपोर्ट :**Performance of RSETIs :**

Achievement – Training Targets			Credit Linkage		
Target for June, 24 Quarter	No. of Candidates Trained	% of Achievement against June, 24 Quarter	Settled as on 30.06.2024	Settled through Credit Linkage as on 30.06.2024	Self Settled as on 30.06.2024
No. of Candidates					
2543	2669	105	710 (27 %)	483 (68 %)	227 (32 %)

(Source of Data : State Director RSETIs)

- वित्तीय वर्ष 2024–25 के दिनांक 30.06.2024 तक आरसेटी संस्थानों द्वारा निर्धारित लक्ष्य 2543 के सापेक्ष 2669 प्रशिक्षणार्थियों को प्रशिक्षण प्रदान किया गया है।
- प्रशिक्षण प्राप्त 710 प्रशिक्षणार्थी settled हुये हैं।
- इनमें से 483 प्रशिक्षणार्थियों ने बैंकों से ऋण प्राप्त कर व्यवसाय प्रारम्भ किया है तथा 227 प्रशिक्षणार्थियों द्वारा स्वयं के साधनों से अपना व्यवसाय प्रारम्भ किया गया है।
- RSETI's के निदेशक बैंकों के साथ निकट संपर्क में रहकर उद्योगों की मांग के अनुसार एवं विभिन्न केंद्रीय/राज्य सरकार प्रायोजित रोजगार सृजन योजनाओं के अंतर्गत सभी प्रशिक्षित अभ्यर्थियों के लिए पर्याप्त वित्तीय सहायता की व्यवस्था कर सकते हैं, जिससे गरीबी रेखा से नीचे के प्रशिक्षित अभ्यर्थी स्वरोजगार करने में सक्षम हो सकें।

(iv) वित्तीय साक्षरता हेतु केन्द्र (CFL) :

भारतीय रिजर्व बैंक द्वारा घोषित वित्तीय समावेशन के लिए राष्ट्रीय नीति (NSFI) 2019–2024 के अंतर्गत प्रथम एवं द्वितीय फेज में राज्य के समस्त जिलों के 32 केन्द्रों में प्रायोजक बैंकों (भारतीय स्टेट बैंक, पंजाब नेशनल बैंक एवं बैंक ऑफ बड़ौदा) के सहयोग से CRISIL Foundation (implementing NGO) द्वारा सी.एफ.एल. केन्द्र की स्थापना की गयी है, जो कि अपने केन्द्र के नजदीक दो अन्य ब्लाकों को कवर करेंगे। अतः राज्य के 95 ब्लाक कवर कर दिये गये हैं।

Progress of June 2024 Quarter :

Phase	Camps	
	No. of Camps	Participant
I	1617	60335
II	1322	30776

(Source : CRISIL Foundation)

(v) वित्तीय साक्षरता केन्द्र (FLC) :

राज्य में 14 वित्तीय साक्षरता केन्द्र कार्यरत हैं, जिनकी दिनांक 30 जून, 2024 तक की प्रगति रिपोर्ट निम्नवत है :

Sr. No	District	FLC Trainer	Name of Sponsoring Bank	FLC Manager				Rural Branches	
				No. of Sepcial Camps	participant	No. of specific Camps	Participants	Camps	
1	Uttarkashi	LDM	SBI	13	295	20	484		252
2	New Tehri	FLC	SBI	20	707	22	743		319
3	Chamoli	LDM	SBI	04	129	12	331		162
4	Champawat	FLC	SBI	06	236	16	465		195
5	Bageshwar	FLC	SBI	07	363	23	602		198
6	Pithoragarh	LDM	SBI	07	147	15	305		241
7	Rudraprayag	FLC	SBI	13	325	33	798		122
8	Pauri	FLC	SBI	10	167	15	264		382
9	Almora	FLC	SBI	06	132	15	401		237
10	Dehradun	Hired Trainer	PNB	06	252	15	508		474
11	Haridwar	Hired Trainer	PNB	06	278	15	420		291
12	Nainital	Hired Trainer	BOB	06	180	19	570		373
13	US Nagar	Hired Trainer	BOB	07	178	15	352		697
14	US Nagar	Hired Trainer	UGB	06	233	15	589	Rural Camps	3943
								Special Camps	117
								Specific Camps	250
				117	3622	250	6832	Total Camps	4310

(Source : LDMs)

- वित्तीय साक्षरता केन्द्रों द्वारा दिनांक 30.06.2024 तक वित्तीय साक्षरता हेतु 367 कैम्पों का आयोजन किया गया, जिसमें 10454 प्रतिभागियों द्वारा प्रतिभाग किया गया है।
- वित्तीय साक्षरता को बढ़ावा देने हेतु वित्तीय साक्षरता काउंसलर/अग्रणी जिला प्रबन्धकों द्वारा प्रत्येक माह 02 Special एवं 05 Specific कैम्प आयोजित किये जाते हैं तथा ग्रामीण बैंकों की शाखाओं द्वारा प्रत्येक माह के तृतीय शनिवार को एक कैम्प आयोजित किया जाता है।

एजेण्डा संख्या – 7 :

नाबार्ड का एजेण्डा :

i) वित्तीय समावेशन

नाबार्ड के पास उपलब्ध वित्तीय समावेशन निधि के अंतर्गत बैंकों को विभिन्न कार्यक्रम (Fidgi, CFL etc) स्वीकृत किए गए हैं। बैंकों से अनुरोध है कि इन कार्यक्रमों को समय से एवं प्रभावशाली ढंग से सुनिश्चित करें तथा इनके दावे नाबार्ड क्षेत्रीय कार्यालय को समय पर भेजें।

ii) बकरी पालन पर बैंकिंग प्लान के तहत प्रगति की समीक्षा

नाबार्ड द्वारा बकरी पालन (Goatry) पर बनाई गई बैंकिंग प्लान को बैंकों द्वारा जिला स्तर एवं शाखा स्तर पर लक्ष्य निर्धारित करने की जरूरत है ताकि जमीनी स्तर पर ऋण प्रवाह (GLC) को बढ़ाया जा सके।

iii) DFIBT विभाग के FIF के अंतर्गत 02 नई योजनाएँ शामिल की गयी हैं जिनका विवरण निम्न है:

a. Incentive Scheme for Customer Service Points (CSPs)/Business Correspondents (BCs) of Banks operating in Hilly States/UTs

A pilot scheme for providing financial assistance to CSPs/BCs of Banks operating in Hilly States/UTs viz., Himachal Pradesh, Jammu & Kashmir, Ladakh and Uttarakhand was introduced by NABARD (Circular No.77/DFIBT-01/2024 dated 26 April 2024) to offset some of their costs towards transport and increase their net income to make them earn sufficient income for continued operations in these areas. The incentive under this scheme will be over and above the fixed commission and variable commission already being paid by the Banks. The details of the pilot scheme are as follows:

Eligible Institutions: All Scheduled Commercial Banks (including Small Finance Banks and Payment Banks)/Regional Rural Banks/State Cooperative Banks/District Central Cooperative Bank working in Hilly States.

Operative Period: The operative period of the scheme will be one year, i.e., from 01 April 2024 to 31 March 2025. Further extension of the scheme, if needed, will be decided based on outcome achieved under the scheme.

Eligible Individuals: Operators directly engaged by Banks or Operators engaged by Banks through Corporate BCs.

Eligible Locations: The Operators working in rural centres, i.e., Tier 5 & Tier 6 Centres (population up to 9,999) as per population Census 2011.

Eligibility for claiming incentive under the Scheme: Financial Incentive of ₹1,000/- per month to be paid to Operators of banks placed in hilly states/UTs for performing 50 and above financial transactions per month on an average, subject to a maximum of two top performing Operators per village.

b. Support under Financial Inclusion Fund (FIF) for Rural Connectivity HTS-VSAT, Dual LTE and SD WAN technologies

Connectivity plays a critical role in enhancing the accessibility, efficiency and reach of financial services. Lack of connectivity or erratic connectivity is a major deterrent for banks to operate smoothly in remote areas. NABARD has been at the forefront of supporting connectivity enhancements through the FIF, particularly by facilitating VSAT support in network grey areas. A modified circular was issued on this matter with Ref No. NB. HO-DFIBT/1815-2254/DFIBT67/2024-25 dated 17th May 2024. Banks operating in difficult geographies/network grey areas are requested to map out the network grey areas & assess your specific connectivity requirements and submit proposals for HTS-VSAT/Dual LTE and SD WAN support to NABARD.

सभी बैंकों से अनुरोध है कि वे इन योजनाओं का लाभ उठाएं और स्व-अधिरोपित लक्ष्य निर्धारित करके वित्तीय रूप से वंचित क्षेत्रों में ऋण प्रवाह को बढ़ाने का प्रयास करें।

v) राज्य में जेएलजी का संवर्धन और बैंक लिंकेज

- पिछले वर्ष के प्रदर्शन और उपलब्ध क्षमता के आधार पर नाबार्ड प्रधान कार्यालय ने वर्ष 2024-25 के लिए जेएलजी वित्त पोषण और संवर्धन के लिए राज्यवार लक्ष्य आवंटित किए हैं, उत्तराखंड राज्य के लिए वित्त वर्ष 2024-25 के दौरान वित्तपोषण हेतु 41,465 जेएलजी का लक्ष्य आवंटित किया है।
- राज्य में जेएलजी वित्तपोषण को बढ़ावा देने के लिए, नाबार्ड उत्तराखंड क्षेत्रीय कार्यालय ने क्रमशः 2021-22 और 2023-24 के दौरान एसबीआई (1000 जेएलजी के लिए) और उत्तराखंड ग्रामीण बैंक (2500 जेएलजी के लिए) के साथ समझौता ज्ञापन निष्पादित किया है। जेएलजी संवर्धन और क्रेडिट लिंकेज के लिए डीसीसीबी और गैर-सरकारी संगठनों को भी परियोजनाएं मंजूर की गई थीं।
- उत्तराखंड में JLG वित्तपोषण पर SLBC डेटा के अनुसार (31.12.2023 तक), SFB और निजी बैंक राज्य में JLG गठन और क्रेडिट लिंकेज में सक्रिय रूप से शामिल हैं। कमर्शियल बैंकों, आरआरबी और आरसीबी को भी अपने परिचालन क्षेत्रों में उपलब्ध क्षमता के आधार पर जेएलजी को वित्त देने की सलाह दी जा सकती है।
- जेएलजी वित्तपोषण को बढ़ाने के लिए, नाबार्ड की एक योजना "Business Model Scheme on financing JLGs- SFBs and scheduled Private Sector Banks" है, जिसके तहत एसएफबी और निजी बैंकों को जेएलजी के प्रचार और बैंक लिंकेज, प्रशिक्षण और सलाह आदि के लिए वित्तीय प्रोत्साहन @ 4,000 रुपये प्रति जेएलजी के रूप में सहायता उपलब्ध है।
- 3 वर्षों में जेएलजी के गठन, पोषण और वित्तपोषण के लिए CBs/RRBs/RCBs और अन्य संस्थानों को अनुदान सहायता @ 2,000 रुपये प्रति जेएलजी है।

vi) घर –घर प्रधान मंत्री फसल बीमा योजना अभियान

- कृषि और किसान कल्याण विभाग, कृषि एवं किसान कल्याण मंत्रालय, भारत सरकार ने खरीफ 2024 और रबी 2024-25 के लिए "Ghar-Ghar PMFBY Abhiyan: Saturation of Loanees Farmers under PMFBY" अभियान शुरू किया है। इस अभियान का उद्देश्य PMFBY के तहत सभी पात्र और इच्छुक ऋणी किसानों का व्यापक कवरेज सुनिश्चित करना है। इस अभियान को दो चरणों में निष्पादित किया जाना है : खरीफ 2024 सीजन के लिए 25 अगस्त 2024 तक, और रबी 2024-25 सीजन के लिए 01 दिसंबर से 31 दिसंबर 2024 तक।

vii) एफपीओ वित्तपोषण

- सचिव, कृषि और किसान कल्याण विभाग, कृषि एवं किसान कल्याण मंत्रालय भारत सरकार की अध्यक्षता में 15 मई 2024 को नई दिल्ली में कार्यशाला आयोजित की गई और संस्तुत किया कि राज्यों/केंद्र शासित प्रदेशों में बैंकों को अवगत कराने और एफपीओ के लिए ऋण अनुमोदन और संवितरण प्रक्रियाओं को कारगर बनाने के लिए आवश्यक उपाय करने की आवश्यकता है ताकि क्रेडिट और अन्य वित्तीय सेवाओं में तेजी लाई जा सके।
- बैंक, कृषक उत्पादक संस्थानों को भारत सरकार के क्रेडिट गारंटी फंड अंतर्गत रु. 2 करोड़ तक का collateral रहित ऋण दे सकते हैं। जिसके लिए बैंकों को नैब संरक्षण में आवेदन करना होता है, एवं लगभग सभी राष्ट्रीयकृत बैंक, उत्तराखंड ग्रामीण बैंक, एवं कई प्राइवेट बैंक नैब संरक्षण एमओयू कर चुके हैं। भारत सरकार द्वारा एफपीओ को दी जा रही प्राथमिकता को ध्यान में रखते सभी बैंकों से अनुरोध है कि वे एफपीओ के आवेदनों पर जल्द कार्यवाही करने का प्रयास करें। ऐसे ही पशुपालन में प्रसंस्करण की गतिविधियों में ऋण को बैंकों द्वारा पशुपालन अवसंरचना विकास निधि (AHIDF) के अंतर्गत भी collateral रहित ऋण दिया जा सकता है जिसके लिए बैंकों को नैबसंरक्षण से क्रेडिट गारंटी उपलब्ध है।

एजेण्डा संख्या – 8 :

रोजगार सृजन ऋण योजनाओं की प्रगति :

(क) केन्द्र सरकार द्वारा प्रायोजित ऋण योजनाओं की प्रथम त्रैमास की प्रगति (F.Y. 2024-25) :

Scheme	Annex.	Target	Received	Sanctioned	Disbursed		% of Disbursement	Returned	Pending
		No./Amount	No.	No.	No.	Amt. (In Cr.)	%	No.	No.
		PM SVANidhi	1	40005	51688	38039	36227	---	91
NULM (Individual)	2	410 (Upto 30.09.24)	338	331	331	---	81	0	07
NULM (Group)	3	75 (Upto 30.09.24)	107	76	76	--	101	0	31
PM Ajay	4	316	517	249	157	78.50	63	56	212
PMFME	5	1000	1903	696	503	33.63	50	797	410
*AIF (Target Rs. 628 Cr. upto 2024-25)	6	Rs. 157 Cr (Target for 2024-25)	660	381	314	220.36	35	175	67
MUDRA	7	Rs. 3125 Cr.	---	---	36776	669.62	21	---	---
NRLM	8	30000	11809	4355	---	---	---	994	6460
SCP-ST	9	100	41	14	0	0	-	0	27
*SCP-Minority	-	120	--	--	--	--	--	--	--
PMEGP	10	979	453	189	32	3.17	3	80	184
			Margin Money Target : Rs. 26.82 Cr.						
			Margin Money Claimed : Rs.13.93 Cr. (52%)						

Source : PM SVANidhi, MUDRA, NULM, NRLM, PMEGP – Department Portal, Stand-up India – Banks, SCP-ST, SCP- Minority, PM Ajay, PMFME & AIF – Deptt.

- * वित्तीय वर्ष 2024-25 में दिनांक 30.06.2024 तक AIF योजनांतर्गत निर्धारित वार्षिक लक्ष्य रु. 157.00 करोड़ के सापेक्ष रु. 19.92 करोड़ के ऋण वितरित किए गए हैं, जो कि लक्ष्य का 13 प्रतिशत है।
- * विभाग द्वारा त्रैमास जून, 2024 तक अल्पसंख्यक (Minority) योजना अंतर्गत बैंक शाखाओं को ऋण आवेदन पत्र प्रेषित नहीं किये गये हैं।

(ख) राज्य सरकार द्वारा प्रायोजित ऋण योजनाओं की प्रथम त्रैमास की प्रगति (F.Y. 2024-25) :

Scheme	Annex.	Target	Received	Sanctioned	Disbursed		% of Disbursement	Returned /Rejected	Pending	
		No.	No.	No.	No.	Amt. (In Cr.)	%	No.	No.	
		VCSGSY	Vehicle	11	150	35	09	08	1.38	5
	Non Vehicle	12	100	74	24	18	8.24	18	13	37
Home Stay		13	245	142	17	17	5.21	8	8	117
MSY		14	10000	3166	2785	507	---	5	4216	4029
MSY – Nano		15	5000	*202	1035	46	---	1	1009	302

Source : VCSGSY – Banks, Home Stay – Department, MSY & MSY – Nano – Department Portal

- * एम.एस.वाई. (नैनो) योजनांतर्गत पिछले वित्तीय वर्ष के 2151 ऋण आवेदन पत्र लंबित हैं।

- सम्बन्धित विभागों से आग्रह है कि वे योजना अंतर्गत निर्धारित लक्ष्य से डेढ़ गुणा ऋण आवेदन पत्र बैंक शाखाओं को प्रेषित करें।
- बैंकों से आग्रह है कि वे लम्बित ऋण आवेदन पत्रों का निर्धारित समय अवधि में निस्तारण करें।

एजेण्डा संख्या – 9 :

कृषि ऋण :

(क) कृषि ऋण पर स्टाम्प शुल्क में छूट :

उत्तराखण्ड शासन वित्त अनुभाग-9 ई०पत्र०सं०-31788 संख्या 229530/2024/ XXVII(9)/स्टाम्प-55/2009 दिनांक 01 अगस्त 2024 की अधिसूचना के अनुसार राज्यपाल, भारतीय स्टाम्प अधिनियम, 1899 (केन्द्रीय अधिनियम संख्या 02 वर्ष 1899) की धारा 9 की उपधारा (1) के खण्ड (क) के द्वारा प्रदत्त शक्तियों का प्रयोग करते हुए एवं इस सम्बंध में शासन की पूर्व में निर्गत अधिसूचनाओं को अधिकमित करते हुये रु० 5,00,000/- (रुपये पाँच लाख मात्र) तक के कृषि सम्बन्धी क्रिया-कलापों के प्रयोजनार्थ लिये गये ऋणों हेतु निष्पादित बन्धक विलेखों पर स्टाम्प शुल्क प्रभार्य न किये जाने की सहर्ष स्वीकृति प्रदान की है, जिसकी सूचना सभी बैंको को प्रेषित कर दी गयी है।

(ख) किसान क्रेडिट कार्ड :

Progress as on 30.06.2024

(Amt. in Cr.)

No. of KCC issued during june quarter (including renewal)	Amt. Disbursed during quarter	Total No. of KCC as on end of current quarter	Outstanding amount as on end of quarter	No. of KCC issued during F.Y. 2024-25 (including renewal)	Amt. Disbursed in F.Y. 2024-25
117294	1535.54	605304	7363.48	117294	1535.54

Source : SLBC Revamp Portal

वित्तीय वर्ष 2024-25 के प्रथम त्रैमास में बैंकों द्वारा 117294 के.सी.सी. निर्गत किये गये हैं, जिनमें रु. 1535.54 करोड़ का ऋण वितरित किया गया है तथा त्रैमास जून, 2024 तक 605304 के.सी.सी. में रु. 7363.48 का ऋण वितरित किया गया है।

(ग) किसान क्रेडिट कार्ड संतृप्तता अभियान (KCC saturation Campaign) :

पशुपालन एवं डेयरी विभाग, पशुपालन, डेयरी एवं मत्स्य मंत्रालय, भारत सरकार द्वारा पशुपालन एवं मत्स्यपालन किसानों के लिए माह नवम्बर, 2021 से AHDF KCC संतृप्तता अभियान प्रारम्भ किया गया था। किसान क्रेडिट कार्ड – पशुपालन एवं मत्स्य पालन योजना अंतर्गत दर्ज प्रगति निम्नवत है :

(i) KCC – Animal Husbandry :

Progress	No. of applications received by Banks	No. of applications Sanctioned	Applications Rejected / Returned	Applications Pending
30.06.2024	143374	101715	15288	2464

(Source :- Jan Surksha portal)

(ii) KCC – Fisheries :

Progress	No. of applications received by Banks	No. of applications Sanctioned	Applications Rejected / Returned	Applications Pending
30.06.2024	2724	1932	357	139

(Source :- Jan Surksha portal)

जन सुरक्षा पोर्टल में के.सी.सी.-पशुपालन एवं मत्स्य पालन की प्रगति 15 बैंकों द्वारा दर्ज की जाती है।

एजेण्डा संख्या – 10 :

विविध ऋण :

(क) एम.एस.एम.ई. :

योजनांतर्गत इकाईयों को वितरित ऋणों की सेक्टरवार MSME Disbursement निम्नवत है :

Progress as on 30.06.2024

(Amt. in Cr.)

Target	Micro Enterprises (Manufacturing + Services)		Small Enterprises (Manufacturing + Services)		Medium Enterprises (Manufacturing + Services)		Other Finance to MSMEs		Total		Progress
	Amt.	A/c	Amt.	A/c	Amt.	A/c	Amt.	A/c	Amt.	A/c	%
22405	53620	5039.23	3619	4291.17	587	1754.85	169	11.29	57995	11096.54	49.52

(Source : SLBC Revamp Portal)

वित्तीय वर्ष 2024-25 के प्रथम त्रैमास में बैंकों द्वारा निर्धारित लक्ष्य रु. 22405 करोड़ के सापेक्ष 57995 इकाईयों को रु. 11096.54 करोड़ का ऋण वितरण किया गया है, जो कि निर्धारित लक्ष्य का 49.52 प्रतिशत है।

(ख) इलेक्ट्रॉनिक परक्राम्य गोदाम रसीद :

Electronic Negotiable Warehouse Receipts (e-NWR) :

देश में नेगोशिएबल वेयरहाउस रिसिप्ट प्रणाली किसानों को अपने खेतों के पास गोदामों में सुरक्षित और वैज्ञानिक भंडारण और संरक्षण के लिए अपनी उपज को स्टोर करने और अपने स्टॉक जमा करने के एवज में जारी किए गए नए NWR के लिए बैंकों से गिरवी ऋण लेने में सक्षम बनाती है। इसलिए NWR किसानों को पीक मार्केटिंग सीजन के दौरान कृषि उपज की संकटपूर्ण बिक्री से बचने और कटाई के बाद के भंडारण के नुकसान से बचने में सहायता करता है।

वेयरहाउस डेवलपमेंट एंड रेगुलेटरी अथॉरिटी (WDRA), भारत सरकार वेयरहाउसिंग (डेवलपमेंट एंड रेगुलेशन) एक्ट, 2007 के प्रावधानों के अनुसार NDR का कार्यान्वयन सुनिश्चित करती है।

e-NWR की विशेषतायें निम्नवत हैं :

- e-NWR केवल इलेक्ट्रॉनिक रूप में उपलब्ध है। e-NWR के लिए सूचना का एकमात्र स्रोत रिपॉजिटरी होगा।
- e-NWR की जानकारी की गोपनीयता, अखंडता और उपलब्धता रिपॉजिटरी द्वारा प्रदान की जाएगी।
- एक e-NWR की एक समय वैधता होती है, जो कमोडिटी के शेल्फ-लाइफ के साथ को-टर्मिनस होती है या वेयरहाउस से पूरी तरह से कमोडिटी की वापसी होती है, जिसके बाद यह समाप्त हो जाती है।
- एक e-NWR को कुछ शर्तों के तहत नीलाम किया जा सकता है। जैसे कि ऋण चुकाया नहीं गया है, समाप्ति पर डिलीवरी नहीं ली गई है और गोदाम में वस्तु की क्षति या खराब होने पर।
- सभी e-NWR का ऑफ-मार्केट या ऑनलाइन ट्रेडिंग प्लेटफॉर्म/एक्सचेंजों के माध्यम से कारोबार किया जा सकता है।
- e-NWR एक बार लेन-देन के साथ दर्ज हो जाने के बाद, चाहे वह प्रतिज्ञा हो या हस्तांतरण या निकासी, किसी अन्य उद्देश्य के लिए एक साथ उपयोग नहीं किया जा सकता है। इस प्रकार एक ही e-NWR का दोहरा उपयोग पूरी तरह से प्रतिबंधित है।

(ग) मुख्यमंत्री सौर स्वरोजगार योजना (MSSY) :

ऊर्जा अनुभाग, उत्तराखण्ड शासन द्वारा मुख्यमंत्री सौर स्वरोजगार योजना अंतर्गत जारी अधिसूचना संख्या 385/I-I/2023-03/02/2020 (E-File No. 30740) दिनांक 13.03.2023 तथा 1058/I-I/2023-03/02/2020 (E-File No. 30740) दिनांक 06.07.2023 के अनुसार मुख्यमंत्री सौर स्वरोजगार योजना को वित्तीय एवं भौतिक रूप से व्यावहारिक बनाये जाने हेतु योजना में संशोधन किये गये हैं। उक्त अधिसूचना समस्त बैंकों एवं अग्रणी जिला प्रबन्धकों को ई-मेल के माध्यम से एस.एल.बी.सी. द्वारा प्रेषित कर दी गयी है।

- कोऑपरेटिव बैंक प्रतिनिधि द्वारा सदन को अवगत कराया गया की मुख्यमंत्री सौर स्वरोजगार योजना (MSSY) अंतर्गत ब्याज दर का 8 प्रतिशत निर्धारण निश्चित ब्याज (fix Interest) पर किया गया है, जिसकी वजह से बैंक के Interest Margin में न्यूनतम 2 प्रतिशत अंतर न होने के कारण ऋण प्रदान करने में बाधा आ रही है। उरेडा विभाग, मुख्यमंत्री सौर स्वरोजगार योजना (MSSY) अंतर्गत निर्धारित ब्याज दर, जो कि 8 प्रतिशत है, पर पुर्नविचार करें।

(घ) शिक्षा ऋण :

Progress as on 30.06.2024

(Amt. in Cr.)

Progress As on	Sanctioned during the year		Disbursed during the year		Education Loan outstanding	
	No.	Amt.	No.	Amt.	No.	Amt.
30.06.2024	721	77.29	3122	120.85	22393	1244.35

Source : SLBC Revamp Portal

वित्तीय वर्ष 2024-25 के प्रथम त्रैमास में बैंकों द्वारा शिक्षा ऋण श्रेणी में 721 ऋण आवेदन पत्र स्वीकृत तथा 3122 ऋण आवेदन पत्रों में रु. 120.85 करोड़ का ऋण वितरित किया गया है।

(ङ) Central Sector Interest Subsidy (CSIS) Scheme :

- उक्त योजना शिक्षा मंत्रालय, भारत सरकार के उच्च शिक्षा विभाग द्वारा वर्ष 2009 में प्रारम्भ की गयी थी। योजना अंतर्गत आर्थिक रूप से कमजोर वर्ग, जिनकी वार्षिक आय रु. 4.50 लाख तक है, के छात्र/छात्राओं को ऋण स्थगन अवधि के दौरान ब्याज उपादान (Interest Subsidy) प्रदान किया जाता है।

Progress from 01.04.24 to 30.06.24 :

(Amt. in Cr.)

Applications Received	Sanctioned		Disbursed		Rejected	Pending
No.	No.	Amt.	No.	Amt.	No.	No.
204	170	3.72	163	2.0	23	9

Source : Bank

एजेण्डा संख्या – 11 :

लम्बित वसूली प्रमाण पत्र (R.C.) :

Progress as on 30.06.2024

(Amt. in Cr.)

Sr.	District	RCs Pending								Total Pending RCs	Recovery agt. RC as on 30.06.24		Recovery % of Amt.	
		Less than 1 Year		1 to 3 Years		3 to 5 Years		More than 5 Years			No.	Amt.		
		No.	Amt.	No.	Amt.	No.	Amt.	No.	Amt.					
1	Uttarkashi	395	2.09	74	0.36	23	0.09	2	0.01	494	2.55	79	0.44	17.09
2	New tehri	413	0.20	452	0.86	253	0.24	256	0.30	1374	1.60	57	0.12	7.50
3	Pauri	749	6.94	507	2.71	66	0.98	46	0.22	1368	10.85	109	0.96	8.85
4	Chamoli	166	0.85	354	1.71	136	0.78	91	1.38	747	4.72	57	0.25	5.30
5	Pithoragarh	551	6.26	38	0.79	26	0.42	5	0.12	620	7.59	88	0.74	9.75
6	Rudraprayag	276	1.82	191	1.08	86	0.22	23	0.05	260	3.17	18	0.02	0.63
7	Bageshwar	3	0.01	37	0.57	0	0	0	0	32	0.58	8	0.14	24.14
8	Champawat	153	1.08	139	0.96	106	0.29	20	0.07	418	2.40	44	0.16	6.67
9	Almora	1080	10.35	502	5.6	152	1.69	61	0.29	1795	17.93	123	0.39	2.18
10	Dehradun	3215	53	998	22	672	8	960	9	5845	92	361	4	4.35
11	Haridwar	322	1.77	564	3.11	403	2.22	322	1.77	1611	8.87	197	1.92	21.65
12	Nainital	309	24.95	251	45.66	108	5.85	226	4.05	894	80.51	182	2.36	2.93
13	U.S.Nagar	39	0.55	94	0.25	52	0.19	0	0	185	0.99	66	1.04	105.05
Total		7671	109.87	4201	85.66	2083	20.97	2012	17.26	15643	233.76	1389	12.54	5.36

(Source : LDMs)

- बैंक तहसील दिवस में भागीदारी करें तथा अपने बैंक की आर.सी. से सम्बन्धित विषय पर ए.डी.एम., वित्त एवं तहसीलदार से चर्चा करें।
- बी.एल.बी.सी. बैठक में अनिवार्य रूप से नायब तहसीलदार को भी आमंत्रित किया जाय तथा आर.सी. में वसूली हेतु सहयोग की अपेक्षा की जाय।
- बैंकों से आग्रह है कि वे ऑनलाईन दर्ज की गयी आर.सी. का मिलान तहसील से अवश्य करें।
- शासन से आग्रह है कि आर. सी. अंतर्गत वसूल राशि को पोर्टल में दर्ज कराने की व्यवस्था करें।

एजेण्डा संख्या – 12 :

(क) प्रधानमंत्री फसल बीमा योजना (PMFBY) :

राज्य में खरीफ 2023 से रबी 2025-26 तक के लिए उत्तराखण्ड शासन के पत्रांक 675 दिनांक 05.07.2023 के द्वारा प्रधानमंत्री फसल बीमा योजना का संचालन **क्षेमा जनरल इंश्योरेंस लि.** के माध्यम से किया जा रहा है।

- संसूचित फसलें – खरीफ में फसल चावल एवं मण्डुवा तथा रबी में फसल गेहूं तथा मसूर।
- कृषकों द्वारा देय प्रीमियम – खरीफ फसलों हेतु अधिकतम 2.00 प्रतिशत तथा रबी फसलों हेतु अधिकतम 1.5 प्रतिशत।
- आच्छादन की तिथि – खरीफ हेतु 01 अप्रैल से 15 जुलाई तथा रबी में 01 अक्टूबर से 15 दिसम्बर।
- संसूचित इकाई – खरीफ 2024 से पर्वतीय जनपदों हेतु तहसील/तहसील समूह तथा मैदानी जनपदों हेतु न्यायपंचायत/न्यायपंचायत समूह पर तथा फसल मसूर हेतु जनपद स्तर।
- फसल धान, मण्डुवा तथा गेहूं ग्राम पंचायत स्तर पर तथा फसल मसूर हेतु जनपद स्तर।
- पोर्टल पर बीमित कृषकों का विवरण अपलोड करने की अन्तिम तिथि – खरीफ हेतु 30 जुलाई तथा रबी हेतु 30 दिसम्बर।

(ख) पुर्नगठित मौसम आधारित फसल बीमा योजना (RWBCIS) :

राज्य में खरीफ 2023 से रबी 2025-26 तक के लिए उत्तराखण्ड शासन के पत्रांक 824 दिनांक 07.06.2023 के द्वारा पुर्नगठित मौसम आधारित फसल बीमा योजना राज्य के कलस्टर – 1 (जिला अल्मोड़ा, बागेश्वर, पिथौरागढ़), कलस्टर-2 (जिला चम्पावत, नैनीताल, उधमसिंह नगर) कलस्टर-4 (जिला चमोली, पौड़ी, रुद्रप्रयाग, उत्तरकाशी) में एस.बी.आई. जनरल इंश्योरेंस क0 लि0 द्वारा एवं कलस्टर-3 में (देहरादून, हरिद्वार, टिहरी), में एग्रीकल्चर इंश्योरेंस क0 लि0 द्वारा किया जा रहा है।

- संसूचित फसलें – आलू, अदरक, टमाटर, फेंचबीन, मिर्च, सेब, नीबू वर्गीय, आम, आड़ू, कीवी व मटर।
- कृषकों द्वारा देय प्रीमियम – अधिकतम 5 प्रतिशत।
- आच्छादन की तिथि – खरीफ हेतु 01 अप्रैल से 31 मई तथा रबी में 01 अक्टूबर से 31 दिसम्बर।
- संसूचित इकाई – पर्वतीय क्षेत्रों में तहसील/तहसील समूह तथा मैदानी क्षेत्रों में ब्लाक स्तर पर।
- पोर्टल पर बीमित कृषकों का विवरण अपलोड करने की अन्तिम तिथि – खरीफ हेतु 15 जून तथा रबी हेतु 15 जनवरी।

प्रधानमंत्री फसल बीमा योजना खरीफ 2024 एवं रबी 2023-24 की प्रगति निम्नवत है :

(राशी करोड़ में)

प्रगति		बीमित कृषकों की संख्या			बीमित क्षेत्रफल (हे. में)	बीमित धनराशी	कृषकांश	राज्यांश	केन्द्रांश	कुल प्रीमियम
		ऋणी कृषक	अऋणी कृषक	योग						
प्रधानमंत्री फसल बीमा योजना	खरीफ 2024	26419	14354	40773	8814.83	61.92	1.24	0.10	0.93	2.27
	रबी 2023-24	21500	12775	34275	7317.90	49.24	0.73	1.20	1.84	3.78
पुर्नगठित मौसम आधारित फसल बीमा योजना	खरीफ 2024	63556	22420	85976	43886.76	35.76	1.79	0.63	5.56	7.98
	रबी 2023-24	20530	47896	68426	29891.34	920.71	46.03	18.18	143.23	207.45

(Source : Directorate of Agriculture, Uttarakhand)

एजेण्डा संख्या – 13 :

आर0बी0आई0 90 क्विज – पूर्वस्नातक (Undergraduate) छात्रों के लिए राष्ट्रव्यापी क्विज

भारतीय रिजर्व बैंक, 90वें वर्षगांठ के हिस्से के रूप में, सभी धाराओं के स्नातक पाठ्यक्रमों का अध्ययन कर रहे कॉलेज के छात्रों के लिए एक राष्ट्रव्यापी क्विज का आयोजन कर रहा है, जिसमें विभिन्न स्तरों पर आकर्षक पुरस्कार होंगे।

क्विज का कवरेज सामान्य ज्ञान के साथ-साथ आर0बी0आई0 से संबंधित कुछ प्रश्नों पर आधारित होगा। पहले चरण में क्विज ऑनलाइन मोड में अंग्रेजी और हिंदी में आयोजित किया जाएगा। राज्य से सबसे अच्छा प्रदर्शन करने वाले कॉलेजों को दूसरे चरण – राज्य स्तर के लिए चुना जाएगा।

आर0बी0आई0 90 क्विज के लिए ऑनलाइन पंजीकरण पहले ही शुरू हो चुका है, जिसकी अंतिम तिथि 17 सितंबर 2024, शाम 7:00 बजे है।

हर स्तर पर पुरस्कार प्रदान किए जाएंगे, जो राज्य स्तर से शुरू होंगे। राष्ट्रीय स्तर के लिए 10 लाख रुपये का प्रथम पुरस्कार, 8 लाख रुपये का द्वितीय पुरस्कार और 6 लाख रुपये का तृतीय पुरस्कार होगा।

एजेण्डा संख्या – 14

बाजार की बुद्धिमत्ता (Market Intelligence) :

Ponzi Schemes/Illegal Activities of Unincorporated Bodies/Firms/Companies Soliciting Deposits from Public :

वित्तीय वर्ष 2024-25 के प्रथम त्रैमास में इस विषयक अग्रणी जिला प्रबन्धकों एवं राज्य में कार्यरत बैंकों से एस.एल.बी.सी. को कोई जानकारी प्राप्त नहीं हुयी है।

एजेण्डा संख्या – 15 :

अध्यक्ष महोदय की अनुमति से अन्य किसी महत्वपूर्ण विषय पर चर्चा।

राज्य स्तरीय बैंकर्स समिति, उत्तराखण्ड
91वीं बैठक दिनांक 27 दिसम्बर, 2024

कार्यवृत्त

राज्य स्तरीय बैंकर्स समिति, उत्तराखण्ड की 91वीं बैठक दिनांक 27 दिसम्बर, 2024 को अपर मुख्य सचिव, वित्त, उत्तराखण्ड शासन की अध्यक्षता में संपन्न हुई। बैठक में सचिव, पशुपालन एवं सहकारिता, अपर सचिव वित्त, अपर सचिव ग्राम्य विकास, अपर सचिव समाज कल्याण, संयुक्त सचिव राजस्व, उप सचिव एम.एस.एम.ई., उप सचिव पर्यटन, उत्तराखण्ड शासन, रेखीय विभागों के उच्च अधिकारियों, क्षेत्रीय निदेशक, भारतीय रिजर्व बैंक, मुख्य महाप्रबन्धक, नाबार्ड, महाप्रबन्धक, भारतीय स्टेट बैंक (नेटवर्क-2), संयोजक, राज्य स्तरीय बैंकर्स समिति, आई.पी.पी.बी., रेरा (RERA), अध्यक्ष, इन्डस्ट्रियल एसोशियेशन, उत्तराखण्ड, नोडल अधिकारी एवं राज्य में कार्यरत बैंकों के उच्च अधिकारियों द्वारा प्रतिभाग किया गया।

बैठक में एजेण्डेवार विभिन्न बिन्दुओं पर निम्नवत चर्चा की गयी :

1. कृत कार्यवाही की रिपोर्ट (ATR):

- सहायक महाप्रबन्धक, एस.एल.बी.सी. द्वारा सदन को निम्नवत अवगत कराया गया :
 - वित्त विभाग, उत्तराखण्ड शासन द्वारा Department of Financial Services (DFS), Ministry of finance, Government of India को पत्रांक 525/सी0एम0आर0 (76-52455)/स.वि.प्र./2024 दिनांक 23.12.2024 इस आशय से प्रेषित किया गया है कि DFS सभी बैंकों को निर्देशित करें कि स्वामित्व कार्ड योजना विषयक सभी बैंक अपना Circular/SOP जारी करें।
- IPPB प्रतिनिधि द्वारा निम्नवत अवगत कराया गया :
 - बैंकिंग सेवाओं से अनाच्छादित अवशेष 14 गांवों में से 10 गांवों में दूरसंचार एवं विद्युत की सुविधा नहीं है।
 - 04 गांवों (ग्राम पंचायत हरीशताल, ल्वाड डोबा, गौनियरो एवं ककोड़) में मोबाइल टावर का कार्य गतिमान हैं, जिनका निर्माण कार्य प्रगति पर है, परन्तु वर्तमान में टावरो में कनैक्टविटी की व्यवस्था स्थापित नहीं हो पाई है।
- कृषि विभाग के प्रतिनिधि द्वारा निम्नवत अवगत कराया गया :
 - चूंकि चालू वित्तीय वर्ष के तीन तिमाही समाप्त हो चुके हैं, अतः 2024-25 के लिए Scale of finance तैयार न कर, आगामी वर्ष 2025-26 के लिए Scale of finance तैयार कर सभी बैंकों को शीघ्र ही प्रेषित कर दिया जाएगा।


(कार्यवाही : बी.एस.एन.एल./कृषि विभाग)

2. 90वीं बैठक के कार्य बिंदुओं की पुष्टि :

राज्य स्तरीय बैंकर्स समिति, उत्तराखण्ड की 90वीं बैठक दिनांक 12 सितम्बर 2024 के कार्य बिंदुओं पर संबंधित विभागों एवं बैंकों द्वारा की गयी कार्यवाही से राज्य स्तरीय बैंकर्स समिति, उत्तराखण्ड को अवगत कराया गया है, जिसकी पुष्टि उप-समितियों की बैठक में सभी सदस्यों की सहमति से मान लिया गया है।

3. राज्य स्तरीय बैंकर्स समिति (SLBC) को सशक्त बनाने के सुझाव :

- सहायक महाप्रबन्धक, एस.एल.बी.सी. द्वारा सदन को निम्नवत अवगत कराया गया :
 - SLBC की भूमिका राज्य सरकार, DFS, RBI, NABARD और राज्य में कार्यरत बैंकों के बीच एक सेतु के रूप में है जो केवल परामर्श, सहयोग और कार्यान्वयन के लिए जिम्मेदार है लेकिन इसके पास कोई नियामक अथवा प्रवर्तन शक्ति नहीं है।





- बैंक प्रतिनिधियों द्वारा सदन को निम्नवत सुझाव दिये गये :
 - SLBC को एक अलग इकाई के रूप में विकसित किया जाना चाहिए, जिसके संयोजक राज्य के प्रमुख बैंक हो।
 - उप-समिति और SLBC की बैठकों में AGM/DGM स्तर से नीचे के अधिकारी शामिल न हों।
 - एक संयुक्त पोर्टल की आवश्यकता है जहां सभी योजनाओं की रिपोर्टिंग की जा सके।
- मुख्य महाप्रबन्धक, नाबार्ड द्वारा सुझाव दिया गया कि SLBC वर्तमान में अपने लक्ष्यों को प्राप्त कर रहा है, लेकिन इसे और अधिक मजबूत करने की आवश्यकता है।
- सचिव, पशुपालन, उत्तराखण्ड शासन द्वारा सदन को सुझाव दिया गया कि बैंकिंग मुद्दों से संबंधित सुझाव / शिकायतों के लिए एक जिला स्तरीय मजबूत हेल्पलाइन स्थापित की जाए।
- अध्यक्ष महोदय द्वारा निम्नवत निर्देशित किया गया :
 - एक प्रारूप संरचना (Draft Structure) तैयार की जाए, जिसमें एसएलबीसी (SLBC) को सशक्त बनाने हेतु कौन-कौन से अधिकार दिए जा सकते हैं, इस पर विचार किया जाए। प्राप्त सुझावों को इस प्रारूप में शामिल किया जाए, और फिर इसे अंतिम रूप देकर डीएफएस (DFS) की मंजूरी के लिए भेजा जाए। सभी संबंधित पक्ष अपने सुझाव समय पर साझा करें ताकि प्रारूप को शीघ्रता से तैयार किया जा सके।
 - अग्रणी जिला प्रबंधकों (LDM's) की भूमिका को सशक्त और अधिक आकर्षक बनाये।
 - सरकार की योजनाओं को निचले स्तर पर लागू करने और उनकी प्रगति को ट्रैक करने के लिए एक प्रणाली बनायी जाए।

(कार्यवाही : एस.एल.बी.सी./समस्त बैंक/संबंधित विभाग)

4. RERA (उत्तराखण्ड रियल एस्टेट रेगुलेटरी अथॉरिटी) के मुद्दे :

- RERA प्रतिनिधि द्वारा सदन को निम्नवत अवगत कराया गया
 - RERA के नियम अनुसार प्रमोटरों/निर्माताओं को आवंटियों से प्राप्त धन के लिए अलग खाते बनाए रखने होते हैं। 70 प्रतिशत धनराशि निर्माण और भूमि लागत के लिए समर्पित खाते में होनी चाहिए, जबकि 30 प्रतिशत अन्य उद्देश्यों के लिए उपयोग हो सकती है।
 - प्रमोटरों को 70 प्रतिशत खाते से धन निकासी के लिए प्रमाण पत्र प्रस्तुत करने की आवश्यकता होती है। बैंकों से अनुरोध है कि वे प्रमाण पत्रों की जांच के बाद ही धनराशि की निकासी की अनुमति दें।
 - RERA पंजीकरण के दौरान प्रोजेक्ट्स को बंधक-मुक्त घोषित करना आवश्यक है। कुछ प्रमोटर पंजीकरण के बाद प्रोजेक्ट को बंधक रखते हैं, जिसकी जानकारी RERA या आवंटियों को नहीं दी जाती। बैंकों से अनुरोध है कि वे RERA पंजीकृत प्रोजेक्ट के किसी भी वित्त पोषण की जानकारी साझा करें।
- अध्यक्ष महोदय द्वारा निम्नवत निर्देशित किया गया :
 - RERA दिशानिर्देशों के कार्यान्वयन और बैंकों और RERA के बीच बेहतर समन्वय स्थापित करे, ताकि आवंटियों के हित सुरक्षित रखे जा सकें।

(कार्यवाही : समस्त बैंक/अग्रणी जिला प्रबन्धक)

5. वित्त मंत्रालय भारत सरकार द्वारा कृषि क्षेत्र अंतर्गत वार्षिक ऋण योजना 2024-25 :

- सहायक महाप्रबन्धक, एस.एल.बी.सी., उत्तराखण्ड द्वारा निम्नवत अवगत कराया गया :
 - वित्तीय सेवा विभाग ने कृषि क्षेत्र अंतर्गत नए संशोधित लक्ष्य निर्धारित किए हैं। वित्तीय वर्ष 2024 - 25 की कृषि क्षेत्र अंतर्गत वार्षिक ऋण योजना ₹15440.54 करोड़ में ₹3759.46 करोड़ की वृद्धि कर वित्तीय वर्ष 2024-25 हेतु वार्षिक ऋण योजना ₹19200.00 करोड़ की गयी है।
 - यह राशि फसल ऋण के लिए ₹11,400 करोड़ और टर्म लोन के लिए ₹7,800 करोड़ में विभाजित है।
- अध्यक्ष महोदय द्वारा निम्नवत निर्देशित किया गया :
 - वित्तीय सेवा विभाग से प्राप्त कृषि क्षेत्र के नए संशोधित लक्ष्यों को अनुमोदित करें।

(हस्ताक्षर)



(कार्यवाही : अग्रणी जिला प्रबन्धक/एस.एल.बी.सी.)

6. ऋण जमा अनुपात (C.D. Ratio) :

- सहायक महाप्रबन्धक, एस.एल.बी.सी. द्वारा सदन को निम्नवत अवगत कराया गया :
 - वित्तीय वर्ष 2024-25 के द्वितीय त्रैमास में राज्य का ऋण जमा अनुपात 53.26 प्रतिशत है।
 - राज्य के छह जिले यथा : टिहरी, पिथौरागढ़, रुद्रप्रयाग, अल्मोड़ा, पौड़ी और बागेश्वर, वित्तीय समावेशन (FI) सूचकांक में न्यूनतम मानक 40 प्रतिशत से नीचे हैं।
- अध्यक्ष, इन्डस्ट्रीज एसोसियेशन ऑफ उत्तराखंड द्वारा सदन को निम्नवत अवगत कराया गया :
 - बैंकों से आग्रह है कि ऋण उठाव (Credit offtake) में वृद्धि के लिए सक्रिय और भावनात्मक दृष्टिकोण अपनाये।
- अध्यक्ष महोदय द्वारा निम्नवत निर्देशित किया गया :
 - बागेश्वर और पिथौरागढ़ में कम CD अनुपात का समाधान खोजने के लिए समिति की योजना बनाएं।
 - सभी बैंक / विभाग, उत्तराखंड में कृषि ऋण, विशेष रूप से फसल ऋण में सुधार पर ध्यान दें।
 - सभी जिलों की जिला स्तरीय ऋण-जमा अनुपात समिति सक्रिय रूप से कार्य करे ताकि ऋण-जमा अनुपात में बृद्धि हो सके।

(कार्यवाही : कृषि विभाग / अग्रणी जिला प्रबन्धक / समस्त बैंक)

7. Expanding and Deepening of Digital Payments EcoSystem :

- सहायक महाप्रबन्धक, एस.एल.बी.सी. द्वारा सदन को निम्नवत अवगत कराया गया :
 - उत्तराखंड के 13 जिलों में से चार जिलों (अल्मोड़ा, चमोली, पिथौरागढ़ एवं पौड़ी) का शत-प्रतिशत डिजिटलीकरण हो चुका है। राज्य के शेष नौ जिलों को भी डिजिटलीकरण के लिए उनके संबंधित अग्रणी बैंकों को आवंटित किया गया है, और इसे दिसंबर 2025 तक पूरा करने की समय-सीमा निर्धारित की गई है।
- क्षेत्रीय निदेशक, भारतीय रिजर्व बैंक द्वारा सदन को अवगत कराया गया कि शेष जिलों में शत-प्रतिशत डिजिटलीकरण की प्रक्रिया प्राथमिकता के आधार पर वर्ष की शुरुआत में पूरा करे।

(कार्यवाही : अग्रणी जिला प्रबन्धक / समस्त बैंक)

8. जनधन खातों में पुनः केवाईसी (Re-KYC) दिशानिर्देशों की समीक्षा

- सहायक महाप्रबन्धक, एस.एल.बी.सी. द्वारा सदन को निम्नवत अवगत कराया गया :
 - आरबीआई के निर्देशों के अनुसार, कम जोखिम वाले खातों का पुनः केवाईसी 10 वर्षों में एक बार किया जाना आवश्यक है।
 - अगस्त-दिसंबर 2014 में पीएमजेडीवाई के तहत लगभग 37.39 लाख खाते खोले गए, जो अब पुनः केवाईसी के लिए पात्र हो गए हैं। कुल 37.39 लाख खातों में से 11 लाख खाते निष्क्रिय हैं। इन खातों में कोई लेन-देन नहीं हो रहा है।
 - सभी बैंकों को पुनः केवाईसी की प्रक्रिया को अभियान मोड में करने का सुझाव दिया गया।
- अध्यक्ष महोदय द्वारा निम्नवत निर्देशित किया गया :
 - जनधन खातों में पुनः केवाईसी (Re-KYC) प्रक्रिया को सरल बनाया जाए।
 - BCs/CSPs को Re-KYC प्रक्रिया में शामिल करने की संभावना तलाशे।

(कार्यवाही : समस्त बैंक)



9. ग्रामीण स्वरोजगार प्रशिक्षण संस्थान (RSETIs) :

- सहायक महाप्रबन्धक, एस.एल.बी.सी. द्वारा सदन को निम्नवत अवगत कराया गया :
- वित्तीय वर्ष 2024-25 के द्वितीय त्रैमास तक आरसेटी संस्थानों द्वारा निर्धारित लक्ष्य 6357 के सापेक्ष 5991 प्रशिक्षणार्थियों को प्रशिक्षण प्रदान किया गया है।
- कुल 2095 settled प्रशिक्षणार्थी में से 1237 प्रशिक्षणार्थियों ने बैंकों से ऋण प्राप्त कर व्यवसाय प्रारम्भ किया है तथा 858 प्रशिक्षणार्थियों द्वारा स्वयं के साधनों से अपना व्यवसाय प्रारम्भ किया गया है।
- अध्यक्ष महोदय द्वारा निम्नवत निर्देशित किया गया :
- आम जनता में जागरूकता फैलाने हेतु ग्रामीण स्वरोजगार प्रशिक्षण संस्थान (Rseti's) के विश्लेषण/उपलब्धियों का प्रचार-प्रसार किया जाये।
- केन्द्र/राज्य सरकार द्वारा प्रायोजित ऋण योजनाओं का जनसामान्य के बीच व्यापक प्रचार-प्रसार करें।

(कार्यवाही : आरसेटी/अग्रणी जिला प्रबन्धक/एस.एल.बी.सी.)

10. किसान क्रेडिट कार्ड संतुष्टता अभियान :

- सचिव, पशुपालन, उत्तराखण्ड शासन द्वारा सदन को निम्नवत अवगत कराया गया :
- उत्तराखण्ड ऐसा एकमात्र राज्य है जिसने पशुपालन के.सी.सी. लक्ष्य सफलतापूर्वक प्राप्त किया है। इस लक्ष्य को प्राप्त करने में सहयोग के लिए सभी बैंकों का आभार व्यक्त किया गया।
- यह सुझाव दिया गया कि मत्स्य पालन से जुड़े विक्रेताओं को भी KCC (किसान क्रेडिट कार्ड) का लाभ दिया जाना चाहिए।

(कार्यवाही : अग्रणी जिला प्रबन्धक/समस्त बैंक)

11. नाबार्ड :

- मुख्य महाप्रबन्धक, नाबार्ड द्वारा निम्नवत अवगत कराया गया :
- कृषि क्षेत्र हेतु नाबार्ड द्वारा बनाये गये बैंकिंग प्लान को बैंकों द्वारा जिला स्तर एवं शाखा स्तर पर लक्ष्य निर्धारित करने की आवश्यकता है, ताकि जमीनी स्तर पर ऋण प्रवाह (GLC) को बढ़ाया जा सके।
- NABARD वित्तीय साक्षरता शिविरों, ग्रामीण कनेक्टिविटी, माइक्रो एटीएम और डेयरी भुगतान प्रणाली में सहायता प्रदान कर रहा है।
- NABARD JLGs के प्रचार, गठन, और ऋण संबंध जोड़ने के लिए लगभग 4000 प्रति JLG का प्रोत्साहन प्रदान करता है। सभी बैंकों से प्रोत्साहनों का उपयोग करने का आग्रह किया गया।
- सचिव, पशुपालन, उत्तराखण्ड शासन द्वारा सदन को निम्नवत अवगत कराया गया :
- डेयरी सोसायटियों के लिए माइक्रो एटीएम योजना के तहत किसानों को तुरंत भुगतान की सुविधा दी जा रही है।
- चंपावत जिले में डेयरी सोसायटियों के लिए माइक्रो एटीएम पायलट प्रोजेक्ट को शीघ्र शुरू करने की योजना प्रस्तावित है।

(कार्यवाही : समस्त बैंक)

12. रोजगार सृजन ऋण योजनाओं की प्रगति :

- सहायक महाप्रबन्धक, एस.एल.बी.सी., उत्तराखण्ड द्वारा निम्नवत अवगत कराया गया :
- वित्तीय वर्ष 2024-25 के द्वितीय त्रैमास में पी.एम.स्वनिधि योजना अंतर्गत 99%, एन.यू.एल.एम. (Individual) में 124%, एन.यू.एल.एम. (Group) में 157%, पी.एम. अजय योजना अंतर्गत 83%, पी.एम.एफ.एम.ई. में 62%, ए.आई.एफ. में 36%, मुद्रा में 46%, पी.एम.ई.जी.पी. में 11%, एम.एस.वाई. में 29%, होम स्टे में 31%, VCSGSY, वाहन में 38%, VCSGSY, गैर-वाहन में 43% की प्रगति दर्ज की गयी है।
- दिनांक 30.09.2024 तक पी.एम.ई.जी.पी. योजना अंतर्गत मार्जिन मनी वितरण हेतु निर्धारित लक्ष्य 26.82 करोड़ के सापेक्ष बैंकों द्वारा 31.79 करोड़ की राशि क्लेम की गयी है, जो कि निर्धारित लक्ष्य का 118% है। अतः विभाग से आग्रह है कि वे मार्जिन मनी क्लेम राशि का बैंकों को भुगतान करने का कष्ट करें।



- विभाग के प्रतिनिधियों द्वारा निम्नवत अवगत कराया गया :
 - PM Svanidhi योजना 31 दिसंबर को समाप्त हो जायेगी, और 1 जनवरी से नई योजना शुरू होनी प्रस्तावित है।
 - बैंकों से अनुरोध है कि सभी ऋण योजनाओं के लंबित आवेदनो का निस्तारण अतिशीघ्र करे ताकि निर्धारित लक्ष्य की प्राप्ति हो सके।
- सचिव, पशुपालन, उत्तराखण्ड शासन द्वारा सदन को निम्नवत अवगत कराया गया :
 - बैंकों से आग्रह है कि वे राज्य में मुख्यमंत्री राज्य पशुधन योजना अंतर्गत लम्बित ऋण आवेदन पत्रों का यथा समय सीमा में निस्तारण करें।
 - आगामी सब-कमिटी एवं एस.एल.बी.सी. बैठक मे मुख्यमंत्री राज्य पशुधन योजना पर चर्चा की जाय।

(कार्यवाही : समस्त बैंक / एस.एल.बी.सी.)

13. मुख्यमंत्री सौर स्वरोजगार योजना (MSSY) :

- कोऑपरेटिव बैंक प्रतिनिधि द्वारा सदन को अवगत कराया गया की मुख्यमंत्री सौर स्वरोजगार योजना (MSSY) अंतर्गत ब्याज दर का 8 प्रतिशत निर्धारण निश्चित ब्याज (fix Interest) पर किया गया है, जिसकी वजह से बैंक के Interest Margin में न्यूनतम 2 प्रतिशत अंतर न होने के कारण ऋण प्रदान करने मे बाधा आ रही है।
- अध्यक्ष महोदय द्वारा निम्नवत निर्देशित किया गया :
 - उरेडा विभाग, मुख्यमंत्री सौर स्वरोजगार योजना (MSSY) अंतर्गत निर्धारित ब्याज दर, जो कि 8 प्रतिशत है, पर पुर्नविचार करें।
 - उरेडा प्रतिमाह योजना अंतर्गत शाखा, बैंक एवं जिले वार लम्बित ऋण आवेदन पत्रों की सूची सम्बन्धित बैंकों के नियंत्रकों को प्रेषित करने हेतु एस.एल.बी.सी. को प्रेषित करें।
 - योजना अंतर्गत प्रगति की अद्यतन स्थिति से ऊर्जा विभाग शासन को अवगत करायें।

(कार्यवाही : उरेडा / ऊर्जा विभाग)

14. लम्बित वसूली प्रमाण पत्र R.C. :

- सहायक महाप्रबन्धक, एस.एल.बी.सी., उत्तराखण्ड द्वारा निम्नवत अवगत कराया गया :
 - अपर मुख्य सचिव, वित्त, उत्तराखण्ड शासन की अध्यक्षता में राजस्व विभाग की एक महत्वपूर्ण बैठक दिनांक 28.09.2024 को आयोजित की गई, जिसमें Rc(रिकवरी प्रमाण पत्र) के मिलान पर चर्चा की गई।
 - बैठक मे दिए गए निर्देशों के पश्चात RC वसूली में वृद्धि हुई है। पिछली तिमाही में 12 करोड़ वसूली हुई थी, जबकि इस तिमाही में लगभग 40 करोड़ वसूली हुई हैं।

15. ग्रामीण उद्यम वेग वृद्धि परियोजना (REAP) :

- बैठक में परियोजनान्तर्गत व्यक्तिगत एवं सामुदायिक (CLF) उद्यम स्थापना हेतु बैंक ऋण का प्रावधान है जिसमें समस्त बैंको से अपेक्षित सहयोग की अपेक्षा है। अध्यक्ष महोदय द्वारा निर्देशित किया गया कि विभाग परियोजनान्तर्गत बैंक ऋण संबंधी ऋण आवेदन पत्रों के Application received, sanction और disbursed का डाटा बैंकवार, शाखावार एवं जिलेवार एस.एल.बी.सी. को प्रत्येक माह अनुवर्ती कार्यवाही (follow up) हेतु प्रेषित करें।

(कार्यवाही : रीप / समस्त बैंक)



16. प्रधानमंत्री फसल बीमा योजना (PMFBY) एवं पुर्नगठित मौसम आधारित फसल बीमा योजना (RWBCIS) :

- राज्य सहकारी बैंक के प्रतिनिधि द्वारा पहाड़ी क्षेत्रों में अधिक मात्रा में उत्पादित राजमा और कुलथ जैसी फसलों को भी अधिसूचित फसलों (Notified Crop) की सूची में शामिल करने का अनुरोध किया गया।
 - कृषि विभाग के प्रतिनिधि द्वारा निम्नवत अवगत कराया गया :
 - अधिसूचित फसलों (Notified Crop) की सूची 3 वर्षों के लिए बनाई जा चुकी है, अब नई फसलों को अगली बार सूचीबद्ध किया जाएगा।
 - सभी बैंकों से अनुरोध है कि वे KCC ऋण वितरण के साथ-साथ ही बीमा का डाटा भी पोर्टल में अपलोड कर दे।
 - अध्यक्ष महोदय द्वारा निम्नवत निर्देशित किया गया :
 - NRLM विभाग, वित्त विभाग को इस आशय से एक reference भेजे कि शासन द्वारा कृषि सम्बन्धी क्रिया – कलापों के साथ ही समूह अवधारणा अंतर्गत वितरित ऋणों में प्रदत्त स्टाम्प शुल्क छूट की राशि को 5 लाख से बढ़ाकर 6 लाख करने के सम्बन्ध में विचार कर आवश्यक निर्देश जारी करे।
 - सभी बीमा प्रदाता फसल बीमा योजना अंतर्गत लंबित दावों की प्रतिपूर्ति अतिशीघ्र कर शासन को अवगत कराये।
- (कार्यवाही : NRLM विभाग/कृषि बीमा क०/समस्त बैंक)

17. ऑनलाइन/साईबर धोखाधड़ी

- क्षेत्रीय निदेशक, भारतीय रिजर्व बैंक द्वारा सदन को निम्नवत अवगत कराया गया :
 - भारतीय रिजर्व बैंक की नई पहल "म्यूल हंटर" परियोजना के तहत AI का उपयोग करके धोखाधड़ी लेनदेन की पहचान और रोकथाम की जाएगी।
 - वित्तीय धोखाधड़ी रोकने के लिए भारतीय रिजर्व बैंक द्वारा अनेक जागरूकता कार्यक्रम चलाए जा रहे हैं।
- बैंकों के प्रतिनिधियों द्वारा सदन को अवगत कराया गया कि ग्राहकों को वित्तीय धोखाधड़ी से बचाने के लिए सभी बैंकों द्वारा ठोस कदम उठाए जा रहे हैं।
- बैठक के अंत में अध्यक्ष महोदय द्वारा निम्नवत निर्देशित किया गया :
 - सभी लंबित और नए ऋण आवेदनों को 15 जनवरी तक स्वीकृत और वितरित करने का लक्ष्य निर्धारित करे।

(कार्यवाही : समस्त बैंक)



सहायक महाप्रबन्धक
(राज्य स्तरीय बैंकर्स समिति, उत्तराखण्ड)

भाग - " ब "

आँकड़ों का विवरण

BANK WISE CD RATIO AS ON 30.09.24

No. in Actual and Amount in Crore

SR.	Name of District	Branch	Deposits				Advances				CD Ratio (Within State Adv) (A)	Outside State Advances (B)	Total Advances (A+B)	CD Ratio
			Rural	Semi-Urban	Urban	Total	Rural	Semi-Urban	Urban	Total (A)				
1	STATE BANK OF INDIA	445	23932.38	11704.64	30886.96	66523.98	5955.20	3345.88	8770.24	18071.32	27.17	6188.76	24260.08	36.47
2	PUNJAB NATIONAL BANK	297	11116.97	8829.46	20419.85	40366.28	3690.43	5259.29	7718.34	16668.06	41.29	1813.60	18481.66	45.78
3	BANK OF BARODA	134	2480.70	2345.54	7786.37	12612.61	1263.34	1438.20	3668.17	6369.71	50.50	0.00	6369.71	50.50
	Total Lead Banks	876	37530.05	22879.64	59093.18	119502.87	10908.97	10043.37	20156.75	41109.09	34.40	8002.36	49111.45	41.10
4	UNION BANK OF INDIA	111	1160.02	1828.55	6102.40	9090.97	507.74	906.09	2516.13	3929.96	43.23	0.00	3929.96	43.23
5	CANARA BANK	134	1298.71	1490.51	5234.69	8023.91	613.79	904.71	2760.07	4278.57	53.32	0.00	4278.57	53.32
6	CENTRAL BANK OF INDIA	41	262.37	685.08	2265.54	3212.99	88.25	209.53	956.09	1253.87	39.03	0.00	1253.87	39.03
7	PUNJAB AND SIND BANK	44	800.54	397.59	1718.54	2916.67	269.42	247.77	701.54	1218.73	41.78	0.00	1218.73	41.78
8	UCO BANK	57	494.44	1051.36	1143.65	2689.45	215.91	339.65	446.13	1001.69	37.25	0.00	1001.69	37.25
9	INDIAN OVERSEAS BANK	48	621.92	414.83	2420.29	3457.04	364.79	260.65	775.13	1400.57	40.51	0.00	1400.57	40.51
10	BANK OF INDIA	38	407.49	789.69	1293.50	2490.68	321.10	498.99	1029.32	1849.41	74.25	0.00	1849.41	74.25
11	INDIAN BANK	50	444.72	1181.59	2837.47	4463.78	201.64	298.89	1308.60	1809.13	40.53	0.00	1809.13	40.53
12	BANK OF MAHARASHTRA	18	0.00	23.04	414.20	437.24	0.00	35.57	259.31	294.88	67.44	0.00	294.88	67.44
	Total Non-Lead Banks	541	5490.21	7862.24	23430.28	36782.73	2582.64	3701.85	10752.32	17036.81	46.32	0.00	17036.81	46.32
	Total N. Banks (A + B)	1417	43020.26	30741.88	82523.46	156285.60	13491.61	13745.22	30909.07	58145.90	37.20	8002.36	66148.26	42.33
13	UTTARAKHAND G.B	290	5755.72	1318.33	1029.86	8103.91	2237.36	932.41	786.22	3955.99	48.82	0.00	3955.99	48.82
14	PRATHAMA U.P GRAMIN BANK	1	28.33	0.00	0.00	28.33	9.71	0.00	0.00	9.71	34.27	0.00	9.71	34.27
	Total R.R.B.	291	5784.05	1318.33	1029.86	8132.24	2247.07	932.41	786.22	3965.70	48.77	0.00	3965.70	48.77
15	CO-OPERATIVE BANK	335	4039.47	4469.40	6427.05	14935.92	2482.08	2137.57	4148.20	8767.85	58.70	0.00	8767.85	58.70
	Total Cooperative	335	4039.47	4469.40	6427.05	14935.92	2482.08	2137.57	4148.20	8767.85	58.70	0.00	8767.85	58.70
	Total (C+D+E)	2043	52843.78	36529.61	89980.37	179353.76	18220.76	16815.20	35843.49	70879.45	39.52	8002.36	78881.81	43.98
16	THE NAINITAL BANK LTD	99	1374.78	1578.63	1204.80	4158.21	671.39	747.12	1086.22	2504.73	60.24	0.00	2504.73	60.24
17	AXIS BANK	73	383.88	1417.57	4499.98	6301.43	564.95	752.93	3298.80	4616.68	73.26	0.00	4616.68	73.26
18	ICICI BANK	48	278.80	1349.00	6639.02	8266.82	55.50	552.03	5463.83	6071.36	73.44	0.00	6071.36	73.44
19	IDBI BANK	31	337.48	820.78	1651.54	2809.80	147.68	235.32	515.84	898.84	31.99	0.00	898.84	31.99
20	HDFC BANK	114	947.64	2472.86	10638.63	14059.13	1660.06	3187.88	13976.40	18824.34	133.89	0.00	18824.34	133.89
21	J & K BANK	3	0.00	0.00	97.45	97.45	0.00	0.00	82.44	82.44	84.60	0.00	82.44	84.60
22	FEDERAL BANK	2	0.00	0.00	163.37	163.37	0.00	0.00	97.11	97.11	59.44	0.00	97.11	59.44
23	INDUSIND BANK	26	263.27	811.66	1568.10	2643.03	181.80	43.54	689.79	915.13	34.62	0.00	915.13	34.62
24	SOUTH INDIAN BANK	1	0.00	0.00	41.84	41.84	0.00	0.00	8.88	8.88	21.22	0.00	8.88	21.22
25	KARNATAKA BANK	4	0.00	0.00	258.97	258.97	0.00	0.00	224.24	224.24	86.59	0.00	224.24	86.59
26	YES BANK	14	103.26	217.58	1469.12	1789.96	74.88	59.90	1389.59	1524.37	85.16	0.00	1524.37	85.16
27	KOTAK MAHINDRA BANK	14	0.00	94.59	1442.18	1536.77	0.00	68.11	1011.25	1079.36	70.24	0.00	1079.36	70.24
28	BANDHAN BANK	49	13.96	678.25	1204.40	1896.61	28.62	372.26	283.45	684.33	36.08	0.00	684.33	36.08
29	IDFC FIRST BANK	11	0.00	0.00	1206.28	1206.28	0.00	0.00	711.42	711.42	58.98	0.00	711.42	58.98
30	RBL BANK	1	0.00	0.00	0.00	0.00	0.00	0.00	8.83	8.83	0.00	0.00	8.83	0.00
	Total Private Bank	490	3703.07	9440.92	32085.68	45229.67	3384.88	6019.09	28848.09	38252.06	84.57	0.00	38252.06	84.57
31	UJIVAN SMALL FIN. BANK	6	0.00	16.60	437.86	454.46	0.00	28.20	148.37	176.57	38.85	0.00	176.57	38.85
32	UTKARSH SMALL FIN. BANK	26	34.72	173.32	1003.67	1211.71	32.88	52.42	181.12	266.42	21.99	0.00	266.42	21.99
33	JANA SMALL FIN. BANK	2	0.00	0.00	897.97	897.97	0.00	0.00	113.89	113.89	12.68	0.00	113.89	12.68
34	SHIVALIK SMALL FINANCE BANK	3	0.00	0.00	217.15	217.15	0.00	0.00	21.70	21.70	9.99	1.46	23.16	10.67
35	EQUITAS SMALL FIN. BANK	2	0.00	0.00	10.39	10.39	0.00	0.00	102.04	102.04	98.21	0.00	102.04	98.21
	SMALL FINANCE BANK	39	34.72	189.92	2567.04	2791.68	32.88	80.62	567.12	680.62	24.38	1.46	682.08	24.43
	TOTAL ALL BANK	2572	56581.57	46160.45	124633.09	227375.11	21638.52	22914.91	65258.70	109812.13	48.30	8003.82	117815.95	51.82
	RIDF									3276.15			3276.15	
	TOTAL (ALL BANK + RIDF)	2572	56581.57	46160.45	124633.09	227375.11	21638.52	22914.91	65258.70	113088.28	49.74	8003.82	121092.10	53.26

BANK WISE BRANCH & ATM NETWORK AS ON 30.09.24

SR.	Name of Bank	BRANCH				ATM			
		Rural	Semi-Urban	Urban	Total	Rural	Semi-Urban	Urban	Total
1	STATE BANK OF INDIA	278	65	102	445	265	204	310	779
2	PUNJAB NATIONAL BANK	154	61	82	297	158	113	191	462
3	BANK OF BARODA	52	29	53	134	57	44	94	195
	Total Lead Banks	484	155	237	876	480	361	595	1436
4	UNION BANK OF INDIA	39	35	37	111	39	28	53	120
5	CANARA BANK	53	28	53	134	48	24	35	107
6	CENTRAL BANK OF INDIA	8	13	20	41	2	10	13	25
7	PUNJAB AND SIND BANK	16	12	16	44	10	11	11	32
8	UCO BANK	19	24	14	57	11	22	10	43
9	INDIAN OVERSEAS BANK	21	11	16	48	10	6	16	32
10	BANK OF INDIA	12	16	10	38	5	6	11	22
11	INDIAN BANK	10	18	22	50	2	9	15	26
12	BANK OF MAHARASHTRA	0	7	11	18	0	6	11	17
	Total Non-Lead Banks	178	164	199	541	127	122	175	424
	Total N. Banks (A + B)	662	319	436	1417	607	483	770	1860
13	UTTARAKHAND G.B	219	41	30	290	6	5	0	11
14	PRATHAMA U.P GRAMIN BANK	1	0	0	1	0	0	0	0
	Total R.R.B.	220	41	30	291	6	5	0	11
15	CO-OPERATIVE BANK	180	95	60	335	34	33	46	113
	Total Cooperative	180	95	60	335	34	33	46	113
	Total (C+D+E)	1062	455	526	2043	647	521	816	1984
16	THE NAINITAL BANK LTD	53	25	21	99	0	0	0	0
17	AXIS BANK	13	20	40	73	20	41	79	140
18	ICICI BANK	26	16	6	48	7	20	87	114
19	IDBI BANK	10	13	8	31	11	18	22	51
20	HDFC BANK	29	31	54	114	27	53	152	232
21	J & K BANK	0	0	3	3	0	0	3	3
22	FEDERAL BANK	0	0	2	2	0	0	1	1
23	INDUSIND BANK	4	7	15	26	3	6	20	29
24	SOUTH INDIAN BANK	0	0	1	1	0	0	1	1
25	KARNATAKA BANK	0	0	4	4	0	0	5	5
26	YES BANK	3	3	8	14	0	4	12	16
27	KOTAK MAHINDRA BANK	0	3	11	14	0	1	13	14
28	BANDHAN BANK	8	26	15	49	0	1	5	6
29	IDFC FIRST BANK	0	0	11	11	0	0	10	10
30	RBL BANK	0	0	1	1	0	0	1	1
	Total Private Bank	146	144	200	490	68	144	411	623
31	UJJIVAN SMALL FIN. BANK	0	1	5	6	1	1	4	6
32	UTKARSH SMALL FIN. BANK	4	10	12	26	1	7	7	15
33	JANA SMALL FIN. BANK	0	0	2	2	0	0	1	1
34	SHIVALIK SMALL FINANCE BANK	0	0	3	3	0	0	0	0
35	EQUITAS SMALL FIN. BANK	0	0	2	2	0	0	1	1
	SMALL FINANCE BANK	4	11	24	39	2	8	13	23
	Total All Bank	1212	610	750	2572	717	673	1240	2630

ANNUAL CREDIT PLAN BANK WISE TARGETS 2024-25

No. in Actual and Amount in Crore

Sr. No.	Name of Bank	Total Agriculture (PS)		Total MSMEs (PS)		Total Other Priority Sector		Total Priority Sector		Total Non Priority Sector		Grand Total (Priority Sector + Non Priority Sector)	
		A/c	Amt	A/c	Amt	A/c	Amt	A/c	Amt	A/c	Amt	A/c	Amt
1	STATE BANK OF INDIA	96457	2912.04	47079	4247.33	23462	735.15	166998	7894.52	61403	2117.97	228401	10012.49
2	PUNJAB NATIONAL BANK	75301	2028.29	37000	3133.85	14998	541.32	127299	5703.46	34739	1688.98	162038	7392.44
3	BANK OF BARODA	32638	1211.07	17072	1931.3	6293	354.46	56003	3496.83	8163	387.33	64166	3884.16
	Total Lead Banks	204396	6151.4	101151	9312.48	44753	1630.93	350300	17094.81	104305	4194.28	454605	21289.09
4	UNION BANK OF INDIA	26675	636.01	15785	1174.91	4983	203.17	47443	2014.09	16059	380.55	63502	2394.64
5	CANARA BANK	22982	518.16	11271	1294.55	7092	213.93	41345	2026.64	13838	422.26	55183	2448.9
6	CENTRAL BANK OF INDIA	5460	177.85	7695	408.12	2402	62.71	15557	648.68	5783	194.23	21340	842.91
7	PUNJAB AND SIND BANK	10082	235.61	4365	498.38	1683	76.92	16130	810.91	2529	127.09	18659	938
8	UCO BANK	10147	371.39	5921	551.29	6203	127.96	22271	1050.64	3118	116.77	25389	1167.41
9	INDIAN OVERSEAS BANK	11350	247.77	2939	504.94	2260	75.54	16549	828.25	2386	192.81	18935	1021.06
10	BANK OF INDIA	14880	216.08	6796	435.03	9609	124.5	31285	775.61	5141	240.85	36426	1016.46
11	INDIAN BANK	8878	333.23	7560	545.19	2053	93.73	18491	972.15	2724	151.5	21215	1123.65
12	BANK OF MAHARASHTRA	1500	34.5	593	148.65	314	20.49	2407	203.64	374	38.99	2781	242.63
	Total Non-Lead Banks	111954	2770.6	62925	5561.06	36599	998.95	211478	9330.61	51952	1865.05	263430	11195.66
	Total N. Banks (A + B)	316350	8922	164076	14873.54	81352	2629.88	561778	26425.42	156257	6059.33	718035	32484.75
13	UTTARAKHAND G.B	55101	1327.77	19308	1522.51	9692	462.06	84101	3312.34	19242	683.28	103343	3995.62
14	PRATHAMA U.P. GRAMIN BANK	5522	72.66	1647	54.09	3499	38.54	10668	165.29	1845	120.54	12513	285.83
	Total R.R.B.	60623	1400.43	20955	1576.6	13191	500.6	94769	3477.63	21087	803.82	115856	4281.45
15	CO-OPERATIVE BANK	180363	2437.02	17449	989.13	10171	531.12	207983	3957.27	23844	1100.97	231827	5058.24
	Total Cooperative	180363	2437.02	17449	989.13	10171	531.12	207983	3957.27	23844	1100.97	231827	5058.24
	Total (C+D+E)	557336	12759.45	202480	17439.27	104714	3661.6	864530	33860.32	201188	7964.12	1065718	41824.44
16	THE NAINITAL BANK LTD	13088	541.82	6899	716.08	2647	163.81	22634	1421.71	3681	156.39	26315	1578.1
17	AXIS BANK	12884	586.23	5766	622.71	1537	105.59	20187	1314.53	2752	293.27	22939	1607.8
18	ICICI BANK	6657	195.89	7190	502.51	1735	71.68	15582	770.08	3224	595.49	18806	1365.57
19	IDBI BANK	5002	131.12	2612	302.47	1665	45.55	9279	479.14	2612	134.02	11891	613.16
20	HDFC BANK	13043	764.88	16752	1224	2080	193.3	31875	2182.18	3493	2180.02	35368	4362.2
21	J & K BANK	801	15.1	113	60.96	119	5.83	1033	81.89	88	25.81	1121	107.7
22	FEDERAL BANK	52	0.12	48	44.71	54	1.63	154	46.46	90	19.75	244	66.21
23	INDUSIND BANK	31640	127.34	883	169.44	405	23.88	32928	320.66	991	149.85	33919	470.51
24	KARNATAKA BANK	826	18.56	254	86.43	193	7.21	1273	112.2	193	47.61	1466	159.81
25	SOUTH INDIAN BANK	46	0.12	46	14.71	15	1.63	107	16.46	43	25.93	150	42.39
26	YES BANK	2119	44.9	2751	232.84	348	22.27	5218	300.01	993	268.15	6211	568.16
27	BANDHAN BANK	1900	53.88	5754	367.95	527	33.47	8181	455.3	817	65.34	8998	520.64
28	KOTAK MAHINDRA BANK	4811	23.27	3215	127.31	100	12.31	8126	162.89	96	65.78	8222	228.67
29	IDFC FIRST BANK	38	0.65	27	88.32	29	8.2	94	97.17	39	176.65	133	273.82
30	RBL BANK	5994	75.3	1647	89.07	3449	34.97	11090	199.34	813	54.57	11903	253.91
	Total Private Bank	98901	2579.18	53957	4649.51	14903	731.33	167761	7960.02	19925	4258.63	187686	12218.65
31	UJJIVAN SMALL FIN. BANK	974	15.12	194	88.68	315	7.44	1483	111.24	258	31.3	1741	142.54
32	UTKARSH SMALL FIN. BANK	5391	86.78	2230	226.93	801	26.44	8422	340.15	1078	47.9	9500	388.05
33	JANA SMALL FIN. BANK	0	0	0	0	0	0	0	0	48	0	48	0
34	SHIVALIK SMALL FINANCE BANK	0	0	0	0	0	0	0	0	0	0	0	0
35	EQUITAS SMALL FIN. BANK	0	0	0	0	0	0	0	0	0	0	0	0
	SMALL FINANCE BANK	6365	101.9	2424	315.61	1116	33.88	9905	451.39	1384	79.2	11289	530.59
	Total All Bank	662602	15440.53	258861	22404.39	120733	4426.81	1042196	42271.73	222497	12301.95	1264693	54573.68

ANNUAL CREDIT PLAN BANK WISE DISBURSEMENT AS ON 30.09.24

No. in Actual and Amount in Crore

Sr. No.	Name of Bank	Total Agriculture (PS)		Total MSMEs (PS)		Total Other Priority (Export Credit + Education (PS)+Housing (PS)+ Social Infrastructure)		Total Priority Sector		Total Non Priority Sector		Grand Total (Priority Sector + Non Priority Sector)	
		A/c	Amt	A/c	Amt	A/c	Amt	A/c	Amt	A/c	Amt	A/c	Amt
1	STATE BANK OF INDIA	35510	780.84	18430	2237.82	4283	82.2	58223	3100.86	41055	2959.27	99278	6060.13
2	PUNJAB NATIONAL BANK	23887	889.9	8437	1517.61	1772	53.07	34096	2460.58	9550	5864.86	43646	8325.44
3	BANK OF BARODA	20499	1106.13	11149	1406.54	864	12.5	32512	2525.17	10508	680.39	43020	3205.56
	Total Lead Banks	79896	2776.87	38016	5161.97	6919	147.77	124831	8086.61	61113	9504.52	185944	17591.13
4	UNION BANK OF INDIA	14531	478.58	5305	890.46	623	16	20459	1385.04	3749	429.33	24208	1814.37
5	CANARA BANK	4908	121.83	4010	603.05	880	29.81	9798	754.69	4666	333.66	14464	1088.35
6	CENTRAL BANK OF INDIA	1483	48.43	1893	278.3	356	12.43	3732	339.16	3619	144.88	7351	484.04
7	PUNJAB AND SIND BANK	210	7.01	250	49.72	53	2.53	513	59.26	1012	71.42	1525	130.68
8	UCO BANK	4582	104.27	7086	293.24	3703	187.03	15371	584.54	4003	417.25	19374	1001.79
9	INDIAN OVERSEAS BANK	2173	90.59	590	42.47	395	44.72	3158	177.78	1501	271.51	4659	449.29
10	BANK OF INDIA	3862	144.54	2410	356.17	195	5.65	6467	506.36	1580	344.37	8047	850.73
11	INDIAN BANK	1034	108.38	1539	252.55	62	2.06	2635	362.99	1585	191.03	4220	554.02
12	BANK OF MAHARASHTRA	102	4.23	403	22.64	56	2.35	561	29.22	720	54.8	1281	84.02
	Total Non-Lead Banks	32885	1107.86	23486	2788.6	6323	302.58	62694	4199.04	22435	2258.25	85129	6457.29
	Total N. Banks (A + B)	112781	3884.73	61502	7950.57	13242	450.35	187525	12285.65	83548	11762.77	271073	24048.42
13	UTTARAKHAND G.B	24235	238.12	12054	468.59	979	47.35	37268	754.06	12096	693.3	49364	1447.36
14	PRATHAMA U.P GRAMIN BANK	6	0.14	3	0.04	0	0	9	0.18	2	0.08	11	0.26
	Total R.R.B.	24241	238.26	12057	468.63	979	47.35	37277	754.24	12098	693.38	49375	1447.62
15	CO-OPERATIVE BANK	116956	930.38	5437	103.83	4431	850.71	126824	1884.92	20860	1095.6	147684	2980.52
	Total Cooperative	116956	930.38	5437	103.83	4431	850.71	126824	1884.92	20860	1095.6	147684	2980.52
	Total (C+D+E)	253978	5053.37	78996	8523.03	18652	1348.41	351626	14924.81	116506	13551.75	468132	28476.56
16	THE NAINITAL BANK LTD	308	19.04	399	29.02	194	10.29	901	58.35	2076	329.6	2977	387.95
17	AXIS BANK	5880	431.3	1058	1142.78	407	3.43	7345	1577.51	8629	1558.16	15974	3135.67
18	ICICI BANK	2834	106.11	1558	1501.03	95	15.05	4487	1622.19	88701	1623.82	93188	3246.01
19	IDBI BANK	498	14.52	1543	159.97	77	2.71	2118	177.2	2007	133.33	4125	310.53
20	HDFC BANK	15381	880.18	3508	3514.67	2212	84.53	21101	4479.38	30042	3818.76	51143	8298.14
21	J & K BANK	1	0.06	9	0.8	16	1.23	26	2.09	71	9.28	97	11.37
22	FEDERAL BANK	116	4.3	10	6.18	0	0	126	10.48	1390	67.02	1516	77.5
23	INDUSIND BANK	17495	71.71	1839	270.54	0	0	19334	342.25	3676	207.37	23010	549.62
24	KARNATAKA BANK	6	0.25	106	54.96	9	0.62	121	55.83	487	28.42	608	84.25
25	SOUTH INDIAN BANK	2	0.05	4	0.71	2	1.37	8	2.13	43	1.61	51	3.74
26	YES BANK	1261	275.04	645	567.9	4	0.88	1910	843.82	14435	1071.8	16345	1915.62
27	BANDHAN BANK	1411	13.91	1333	28.52	14760	98.04	17504	140.47	6530	81	24034	221.47
28	KOTAK MAHINDRA BANK	97	105.63	311	358.92	1	0.21	409	464.76	2830	241.11	3239	705.87
29	IDFC FIRST BANK	50	1.54	207	133.04	4	0.72	261	135.3	21014	252.54	21275	387.84
30	RBL BANK	0	0	0	0	0	0	0	0	691	5.96	691	5.96
	Total Private Bank	45340	1923.64	12530	7769.04	17781	219.08	75651	9911.76	182622	9429.78	258273	19341.54
31	UJJIVAN SMALL FIN. BANK	2939	17.3	2086	12.38	3124	30.7	8149	60.38	198	4.46	8347	64.84
32	UTKARSH SMALL FIN. BANK	5459	25.28	123	26.01	3834	18.57	9416	69.86	798	5.17	10214	75.03
33	JANA SMALL FIN. BANK	1251	7.09	80	29.4	433	6.89	1764	43.38	200	12.53	1964	55.91
34	SHIVALIK SMALL FINANCE BANK	82	0.29	11	3.32	398	2.21	491	5.82	85	6.79	576	12.61
35	EQUITAS SMALL FIN. BANK	1	0	350	20.87	0	0	351	20.87	150	7.22	501	28.09
	SMALL FINANCE BANK	9732	49.96	2650	91.98	7789	58.37	20171	200.31	1431	36.17	21602	236.48
	Total All Bank	309050	7026.97	94176	16384.05	44222	1625.86	447448	25036.88	300559	23017.7	748007	48054.58

ANNUAL CREDIT PLAN BANK WISE OUTSTANDING AS ON 30.09.24

No. in Actual and Amount in Crore

Sr. No.	Name of Bank	Total Agriculture (PS)		Total MSMEs (PS)		Total Other Priority (Export Credit + Education (PS)+Housing (PS)+ Social Infrastructure +Renewable Energy)		Total Priority Sector		Total Non Priority Sector		Grand Total (Priority Sector + Non Priority Sector)	
		A/c	Amt	A/c	Amt	A/c	Amt	A/c	Amt	A/c	Amt	A/c	Amt
1	STATE BANK OF INDIA	83152	1690.93	32808	3489.02	18589	1178.05	134549	6358.02	232861	11713.25	367410	18071.27
2	PUNJAB NATIONAL BANK	84081	2749.04	44405	4871.3	11936	660.79	140422	8281.13	61852	8386.93	202274	16668.05
3	BANK OF BARODA	43391	1651.29	23043	1846.17	5321	281.35	71755	3778.86	44759	2590.85	116514	6369.71
	Total Lead Banks	210624	6091.27	100256	10206.49	35846	2120.19	346726	18418.01	339472	22691.02	686198	41109.02
4	UNION BANK OF INDIA	29795	836.97	18499	1384.92	4150	272.31	52444	2494.27	14174	1435.68	66618	3929.95
5	CANARA BANK	19791	478.44	19979	1504.57	5485	396.41	45255	2379.47	20389	1899.11	65644	4278.59
6	CENTRAL BANK OF INDIA	1914	90.9	3894	488.44	1765	130.74	7573	710.05	7427	543.84	15000	1253.89
7	PUNJAB AND SIND BANK	5822	243.94	4647	439.89	1714	63.87	12183	747.68	5119	471.05	17302	1218.73
8	UCO BANK	4582	104.23	7086	293.19	3703	187.03	15371	584.43	4003	417.27	19374	1001.7
9	INDIAN OVERSEAS BANK	6749	154.75	5209	363.02	2844	294.09	14802	811.89	6887	588.68	21689	1400.57
10	BANK OF INDIA	9976	280.44	8732	577.37	1698	138.7	20406	996.5	7432	852.91	27838	1849.42
11	INDIAN BANK	4395	275.48	5635	678.01	825	51.46	10855	1004.99	6820	804.16	17675	1809.15
12	BANK OF MAHARASHTRA	200	9.17	1174	73.21	369	35.21	1743	117.6	1823	177.27	3566	294.87
	Total Non-Lead Banks	83224	2474.33	74855	5802.61	22553	1569.82	180632	9846.87	74074	7189.98	254706	17036.85
	Total N. Banks (A + B)	293848	8565.6	175111	16009.11	58399	3690.01	527358	28264.88	413546	29881	940904	58145.88
13	UTTARAKHAND G.B	64009	598.88	27847	1084.07	6594	544.32	98450	2227.39	22275	1728.59	120725	3955.98
14	PRATHAMA U.P GRAMIN BANK	521	7.97	120	0.82	6	0.93	647	9.71	0	0	647	9.71
	Total R.R.B.	64530	606.85	27967	1084.89	6600	545.25	99097	2237.11	22275	1728.59	121372	3965.69
15	CO-OPERATIVE BANK	409395	2146.11	19270	480.41	18462	3281.04	447127	5907.51	62372	2860.28	509499	8767.79
	Total Cooperative	409395	2146.11	19270	480.41	18462	3281.04	447127	5907.51	62372	2860.28	509499	8767.79
	Total (C+D+E)	767773	11318.56	222348	17574.41	83461	7516.3	1073582	36409.5	498193	34469.87	1571775	70879.36
16	THE NAINITAL BANK LTD	8410	609.39	6561	573.59	2240	135.52	17211	1318.52	12460	1186.2	29671	2504.72
17	AXIS BANK	14736	746.23	2562	1391.77	3668	51.3	20966	2189.24	132039	2427.45	153005	4616.68
18	ICICI BANK	5586	191.99	3360	1860.81	1458	174.69	10404	2227.51	105007	3843.85	115411	6071.36
19	IDBI BANK	1138	34.27	3084	217.3	738	65.31	4960	316.85	5363	582	10323	898.86
20	HDFC BANK	31113	1239.64	8862	5293.63	48002	2051.46	87977	8584.74	372379	10239.62	460356	18824.36
21	J & K BANK	1	0.06	75	5.61	258	21.65	334	27.32	645	55.13	979	82.45
22	FEDERAL BANK	152	4.68	20	7.27	12	0.57	184	12.51	2298	84.59	2482	97.1
23	INDUSIND BANK	80769	189.06	11894	248.87	0	0	92663	437.93	26797	477.19	119460	915.12
24	KARNATAKA BANK	15	0.64	178	63.38	130	15.31	323	79.32	627	144.92	950	224.25
25	SOUTH INDIAN BANK	4	0.2	6	2.6	15	1.72	25	4.53	95	4.36	120	8.88
26	YES BANK	4822	183.27	1146	619.8	538	1.33	6506	804.4	14152	719.98	20658	1524.38
27	BANDHAN BANK	5635	29.75	11361	119.82	47298	213.74	64294	363.33	35563	321.02	99857	684.35
28	KOTAK MAHINDRA BANK	1324	174.79	672	476.51	4	0.5	2000	651.81	6502	427.55	8502	1079.36
29	IDFC FIRST BANK	77	1.93	494	163.09	32	4.15	603	169.17	58020	542.25	58623	711.41
30	RBL BANK	0	0	1	0.87	0	0	1	0.87	961	7.96	962	8.83
	Total Private Bank	153782	3405.89	50276	11044.93	104393	2737.25	308451	17188.06	772908	21064.05	1081359	38252.11
31	UJJIVAN SMALL FIN. BANK	13337	47.8	7987	31.71	13500	85.58	34824	165.1	1453	11.47	36277	176.57
32	UTKARSH SMALL FIN. BANK	30312	83.58	338	83.27	22958	91.12	53608	257.98	2274	8.44	55882	266.42
33	JANA SMALL FIN. BANK	6311	17.61	147	53.91	1405	17.22	7863	88.74	417	25.15	8280	113.89
34	SHIVALIK SMALL FINANCE BANK	1112	2.7	26	7.17	1225	4.41	2363	14.27	113	7.43	2476	21.7
35	EQUITAS SMALL FIN. BANK	185	6.4	1626	61.63	0	0	1811	68.03	1150	34.01	2961	102.04
	SMALL FINANCE BANK	51257	158.09	10124	237.69	39088	198.33	100469	594.12	5407	86.5	105876	680.62
	Total All Bank	972812	14882.55	282748	28857.02	226942	10451.88	1482502	54191.67	1276508	55620.42	2759010	109812.1

ANNUAL CREDIT PLAN BANK WISE NPA OUTSTANDING AS ON 30.09.24

No. in Actual and Amount in Crore

Sr. No.	Name of Bank	Total Agriculture (PS)		Total MSMEs (PS)		Total Other Priority (Export Credit + Education (PS)+Housing (PS)+ Social Infrastructure		Total Priority Sector		Total Non Priority Sector		Grand Total (Priority Sector + Non Priority Sector)	
		A/c	Amt	A/c	Amt	A/c	Amt	A/c	Amt	A/c	Amt	A/c	Amt
1	STATE BANK OF INDIA	11674	219.44	4652	119.64	198	7.88	16524	346.96	5008	105.64	21532	452.6
2	PUNJAB NATIONAL BANK	18171	467.01	9930	491.63	1278	15.5	29379	974.14	2956	35.89	32335	1010.03
3	BANK OF BARODA	3276	115.67	4297	213.01	218	5.57	7791	334.25	2350	50.42	10141	384.67
	Total Lead Banks	33121	802.12	18879	824.28	1694	28.95	53694	1655.35	10314	191.95	64008	1847.3
4	UNION BANK OF INDIA	4541	114.55	4183	124.97	348	11.75	9072	251.27	936	23.61	10008	274.88
5	CANARA BANK	2475	41.23	4661	133.4	219	12.32	7355	186.95	1222	23.71	8577	210.66
6	CENTRAL BANK OF INDIA	271	25.12	769	30.23	154	2.72	1194	58.07	247	7.15	1441	65.22
7	PUNJAB AND SIND BANK	1189	42.44	950	31.34	136	3.08	2275	76.86	216	3.01	2491	79.87
8	UCO BANK	610	18.93	1251	33.52	152	4.66	2013	57.11	93	2.46	2106	59.57
9	INDIAN OVERSEAS BANK	354	7.82	757	21.62	49	2.81	1160	32.25	392	10.65	1552	42.9
10	BANK OF INDIA	1370	48.45	1567	40.63	52	4.59	2989	93.67	518	8.16	3507	101.83
11	INDIAN BANK	1327	45.8	1105	32.8	69	1.44	2501	80.04	332	4.42	2833	84.46
12	BANK OF MAHARASHTRA	18	0.34	340	4.04	11	0.96	369	5.34	410	2.27	779	7.61
	Total Non-Lead Banks	12155	344.68	15583	452.55	1190	44.33	28928	841.56	4366	85.44	33294	927
	Total N. Banks (A + B)	45276	1146.8	34462	1276.83	2884	73.28	82622	2496.91	14680	277.39	97302	2774.3
13	UTTARAKHAND G.B	7330	75.91	3599	77.29	256	9.38	11185	162.58	275	13.05	11460	175.63
14	PRATHAMA U.P GRAMIN BANK	637	9.76	117	0.78	5	0.49	759	11.03	0	0	759	11.03
	Total R.R.B.	7967	85.67	3716	78.07	261	9.87	11944	173.61	275	13.05	12219	186.66
15	CO-OPERATIVE BANK	16530	144.23	4967	171.42	2036	63.19	23533	378.84	7681	167.98	31214	546.82
	Total Cooperative	16530	144.23	4967	171.42	2036	63.19	23533	378.84	7681	167.98	31214	546.82
	Total (C+D+E)	69773	1376.7	43145	1526.32	5181	146.34	118099	3049.36	22636	458.42	140735	3507.78
16	THE NAINITAL BANK LTD	1680	102.8	1020	138.99	152	4.07	2852	245.86	375	28.47	3227	274.33
17	AXIS BANK	739	26.34	143	14.17	353	2.04	1235	42.55	6540	37.58	7775	80.13
18	ICICI BANK	163	2.93	60	18.61	24	2.89	247	24.43	2257	55.81	2504	80.24
19	IDBI BANK	198	3.29	437	16.23	28	3.97	663	23.49	394	29.49	1057	52.98
20	HDFC BANK	1616	52.79	127	29.57	7674	21	9417	103.36	4656	53.57	14073	156.93
21	J & K BANK	0	0	16	0.89	18	1.16	34	2.05	32	2.32	66	4.37
22	FEDERAL BANK	0	0	3	0.11	1	0.05	4	0.16	7	0.2	11	0.36
23	INDUSIND BANK	2495	3.78	1632	7.53	0	0	4127	11.31	2459	17.52	6586	28.83
24	KARNATAKA BANK	1	0.05	9	1.18	3	0.34	13	1.57	13	0.59	26	2.16
25	SOUTH INDIAN BANK	0	0	0	0	0	0	0	0	0	0	0	0
26	YES BANK	95	6.17	33	8.02	25	0.02	153	14.21	393	6.79	546	21
27	BANDHAN BANK	1554	4.07	3588	21.57	2373	9.46	7515	35.1	8720	37.95	16235	73.05
28	KOTAK MAHINDRA BANK	214	26.44	6	0.91	0	0	220	27.35	487	5.11	707	32.46
29	IDFC FIRST BANK	0	0	16	5.77	0	0	16	5.77	1185	7.04	1201	12.81
30	RBL BANK	0	0	0	0	0	0	0	0	2	0.02	2	0.02
	Total Private Bank	8755	228.66	7090	263.55	10651	45	26496	537.21	27520	282.46	54016	819.67
31	UJJIVAN SMALL FIN. BANK	339	0.56	170	0.25	617	1.25	1126	2.06	70	0.15	1196	2.21
32	UTKARSH SMALL FIN. BANK	2351	5.6	11	1.29	1815	5.23	4177	12.12	111	0.43	4288	12.55
33	JANA SMALL FIN. BANK	147	0.11	2	0.67	89	0.32	238	1.1	10	0.22	248	1.32
34	SHIVALIK SMALL FINANCE BANK	16	0.04	0	0	14	0.04	30	0.08	2	0.05	32	0.13
35	EQUITAS SMALL FIN. BANK	39	1.22	192	4.93	0	0	231	6.15	155	3.72	386	9.87
	SMALL FINANCE BANK	2892	7.53	375	7.14	2535	6.84	5802	21.51	348	4.57	6150	26.08
	Total All Bank	81420	1612.89	50610	1797.01	18367	198.18	150397	3608.08	50504	745.45	200901	4353.53

BANK WISE JLG AS ON 30.09.24

No. in Actual and Amount in Crore

SR.	NAME OF BANK	Disbursement		Outstanding	
		No.	Amt.	No.	Amt.
1	STATE BANK OF INDIA	1	0.03	1	0.02
2	PUNJAB NATIONAL BANK	1	0.08	12	0.18
3	BANK OF BARODA	1	0.02	1	0.02
	Total Lead Banks	3	0.13	14	0.22
4	UNION BANK OF INDIA	0	0	1	0
5	CANARA BANK	2	0	7	0.2
6	CENTRAL BANK OF INDIA	0	0	4	0.02
7	PUNJAB AND SIND BANK	0	0	1	0.02
8	UCO BANK	27	0.87	28	0.48
9	INDIAN OVERSEAS BANK	0	0	0	0
10	BANK OF INDIA	0	0	1	0
11	INDIAN BANK	0	0	0	0
12	BANK OF MAHARASHTRA	0	0	0	0
	Total Non-Lead Banks	29	0.87	42	0.72
	Total N. Banks (A + B)	32	1	56	0.94
13	UTTARAKHAND G.B	690	3.05	5399	24.93
14	PRATHAMA U.P GRAMIN BANK	0	0	0	0
	Total R.R.B.	690	3.05	5399	24.93
15	CO-OPERATIVE BANK	56	0.36	3428	11.56
	Total Cooperative	56	0.36	3428	11.56
	Total (C+D+E)	778	4.41	8883	37.43
16	THE NAINITAL BANK LTD	0	0	20	0.06
17	AXIS BANK	1681	7.06	12478	29.69
18	ICICI BANK	0	0	0	0
19	IDBI BANK	0	0	0	0
20	HDFC BANK	2045	49.74	13471	148.37
21	J & K BANK	0	0	0	0
22	FEDERAL BANK	0	0	0	0
23	INDUSIND BANK	3400	75.56	9779	191.25
24	SOUTH INDIAN BANK	0	0	0	0
25	KARNATAKA BANK	0	0	0	0
26	YES BANK	136	2.09	1322	10.65
27	KOTAK MAHINDRA BANK	0	0	0	0
28	BANDHAN BANK	0	0	0	0
29	IDFC FIRST BANK	0	0	0	0
30	RBL BANK	0	0	0	0
	Total Private Bank	7262	134.45	37070	380.02
31	UJJIVAN SMALL FIN. BANK	0	0	30954	105.28
32	UTKARSH SMALL FIN. BANK	9652	44.46	52154	144.5
33	JANA SMALL FIN. BANK	79	3.89	672	14.28
34	SHIVALIK SMALL FINANCE BANK	476	1.91	2331	6.44
35	EQUITAS SMALL FIN. BANK	0	0	0	0
	SMALL FINANCE BANK	10207	50.26	86111	270.5
	Total All Bank	18247	189.12	132064	687.95

BANK WISE SHG AS ON 30.09.24

No. in Actual and Amount in Crore

SR.	NAME OF BANK	During the Quarter				Current FY			
		Savings		Credit Linked		Savings		Credit Linked	
		No.	Amt.	No.	Amt.	No.	Amt.	No.	Amt.
1	STATE BANK OF INDIA	10408	33.2	358	5.23	10408	33.2	398	6.03
2	PUNJAB NATIONAL BANK	152	0.07	244	2.48	297	0.18	345	3.56
3	BANK OF BARODA	37	0.01	136	2.02	60	0.01	158	2.28
	Total Lead Banks	10597	33.28	738	9.73	10765	33.39	901	11.87
4	UNION BANK OF INDIA	0	0	50	0.98	0	0	67	1.3
5	CANARA BANK	60	0.16	156	1.69	89	0.16	182	1.95
6	CENTRAL BANK OF INDIA	6	0	6	0.07	8	0.01	7	0.08
7	PUNJAB AND SIND BANK	7	0	3	0.13	7	0	3	0.13
8	UCO BANK	22	0.02	14	0.4	38	0.02	18	0.59
9	INDIAN OVERSEAS BANK	27	0.54	27	0.54	52	0.95	52	0.95
10	BANK OF INDIA	0	0	5	0.07	0	0	5	0.07
11	INDIAN BANK	9	0.12	18	0.23	620	1.65	233	2.38
12	BANK OF MAHARASHTRA	0	0	0	0	0	0	0	0
	Total Non-Lead Banks	131	0.84	279	4.11	814	2.79	567	7.45
	Total N. Banks (A + B)	10728	34.12	1017	13.84	11579	36.18	1468	19.32
13	UTTARAKHAND G.B	686	0.54	1991	74.8	1303	1.23	2512	91.28
14	PRATHAMA U.P GRAMIN BANK	0	0	0	0	0	0	0	0
	Total R.R.B.	686	0.54	1991	74.8	1303	1.23	2512	91.28
15	CO-OPERATIVE BANK	863	0.93	2150	17.09	1480	1.43	2413	17.24
	Total Cooperative	863	0.93	2150	17.09	1480	1.43	2413	17.24
	Total (C+D+E)	12277	35.59	5158	105.73	14362	38.84	6393	127.84
16	THE NAINITAL BANK LTD	24	0.01	23	0.51	56	0.01	24	0.53
17	AXIS BANK	0	0	0	0	0	0	0	0
18	ICICI BANK	0	0	0	0	0	0	0	0
19	IDBI BANK	11	0.05	11	0.21	13	0.05	13	0.24
20	HDFC BANK	0	0	0	0	0	0	0	0
21	J & K BANK	0	0	0	0	0	0	0	0
22	FEDERAL BANK	0	0	0	0	0	0	0	0
23	INDUSIND BANK	0	0	0	0	0	0	0	0
24	SOUTH INDIAN BANK	0	0	0	0	0	0	0	0
25	KARNATAKA BANK	0	0	92	7.09	0	0	91	7.02
26	YES BANK	0	0	0	0	0	0	0	0
27	KOTAK MAHINDRA BANK	0	0	0	0	0	0	0	0
28	BANDHAN BANK	0	0	0	0	0	0	0	0
29	IDFC FIRST BANK	0	0	0	0	0	0	0	0
30	RBL BANK	0	0	0	0	0	0	0	0
	Total Private Bank	35	0.06	126	7.81	69	0.06	128	7.79
31	UJJIVAN SMALL FIN. BANK	0	0	0	0	0	0	0	0
32	UTKARSH SMALL FIN. BANK	0	0	0	0	0	0	0	0
33	JANA SMALL FIN. BANK	0	0	0	0	0	0	0	0
34	SHIVALIK SMALL FINANCE BANK	0	0	0	0	0	0	0	0
35	EQUITAS SMALL FIN. BANK	0	0	0	0	0	0	0	0
	SMALL FINANCE BANK	0	0	0	0	0	0	0	0
	Total All Bank	12312	35.65	5284	113.54	14431	38.9	6521	135.63

BANK WISE TOTAL KISAN CREDIT CARD AS ON 30.09.24

No. in Actual and Amount in Crore

SR.	Name of Bank	NO. OF KCC ISSUED DURING QUARTER (Including renewal)	AMOUNT DISBURSED DURING QUARTER	TOTAL NO. OF KCC AS ON END OF CURRENT QUARTER	OUTSTANDING Amount. AS ON END OF CURRENT QUARTER	Out of TOTAL NO. OF KCC , Number of Rupay Card Issued	KCC CARD ACTIVATED	NO. OF KCC ISSUED DURING Fin Year (Including renewal)	AMOUNT DISBURSED Fin Year
1	STATE BANK OF INDIA	9377	377.52	55990	989.07	41799	24735	18031	586.09
2	PUNJAB NATIONAL BANK	3243	263.3	57030	1264.45	10167	1253	6566	545.4
3	BANK OF BARODA	5180	314.52	27995	662.32	4	1	6833	322.69
	Total Lead Banks	17800	955.34	141015	2915.84	51970	25989	31430	1454.18
4	UNION BANK OF INDIA	6280	89.56	17543	392.54	4190	500	9722	188.82
5	CANARA BANK	403	5.81	8705	146.29	2960	2960	682	9.65
6	CENTRAL BANK OF INDIA	171	1.77	536	5.66	528	251	260	1.77
7	PUNJAB AND SIND BANK	28	0.5	4132	118.54	229	205	189	2.91
8	UCO BANK	203	4.46	2739	42.32	107	107	395	9.09
9	INDIAN OVERSEAS BANK	558	10.81	4022	82.42	1603	225	1105	21.64
10	BANK OF INDIA	49	9.14	4188	82.39	1893	890	73	22.02
11	INDIAN BANK	44	0.96	3891	87.22	1127	967	63	1.2
12	BANK OF MAHARASHTRA	0	0	3	0.11	0	0	0	0
	Total Non-Lead Banks	7736	123.01	45759	957.49	12637	6105	12489	257.1
	Total N. Banks (A + B)	25536	1078.35	186774	3873.33	64607	32094	43919	1711.28
13	UTTARAKHAND G.B	7293	106.63	42397	323.48	807	4	11426	164.69
14	PRATHAMA U.P GRAMIN BANK	6	0.14	385	6.15	0	0	6	0.14
	Total R.R.B.	7299	106.77	42782	329.63	807	4	11432	164.83
15	CO-OPERATIVE BANK	22210	162.8	319683	1421.32	142601	97895	106087	728.75
	Total Cooperative	22210	162.8	319683	1421.32	142601	97895	106087	728.75
	Total (C+D+E)	55045	1347.92	549239	5624.28	208015	129993	161438	2604.86
16	THE NAINITAL BANK LTD	40	3.55	6791	150.59	8	3508190	716	19.98
17	AXIS BANK	1917	160.54	3382	493.09	1646	1534	5376	313.9
18	ICICI BANK	117	2.46	219	15.21	215	117	191	5.75
19	IDBI BANK	125	3.38	609	22.06	609	609	323	8.95
20	HDFC BANK	4848	72.71	26621	524.04	24369	1334	11316	170.47
21	J & K BANK	0	0	0	0	0	0	0	0
22	FEDERAL BANK	0	0	0	0	0	0	0	0
23	INDUSIND BANK	0	0	0	0	0	0	0	0
24	SOUTH INDIAN BANK	0	0	0	0	0	0	0	0
25	KARNATAKA BANK	4	0.07	5	0.08	0	0	7	0.13
26	YES BANK	20	2.38	165	12.88	154	130	43	4.51
27	KOTAK MAHINDRA BANK	2	0.47	152	73.54	0	0	2	0.47
28	BANDHAN BANK	0	0	0	0	0	0	0	0
29	IDFC FIRST BANK	0	0	0	0	0	0	0	0
30	RBL BANK	0	0	0	0	0	0	0	0
	Total Private Bank	7073	245.56	37944	1291.49	27001	3511914	17974	524.16
31	UJJIVAN SMALL FIN. BANK	0	0	0	0	0	0	0	0
32	UTKARSH SMALL FIN. BANK	0	0	0	0	0	0	0	0
33	JANA SMALL FIN. BANK	0	0	0	0	0	0	0	0
34	SHIVALIK SMALL FINANCE BANK	0	0	0	0	0	0	0	0
35	EQUITAS SMALL FIN. BANK	0	0	0	0	0	0	0	0
	SMALL FINANCE BANK	0	0	0	0	0	0	0	0
	Total All Bank	62118	1593.48	587183	6915.77	235016	3641907	179412	3129.02

BANK WISE TOTAL INVESTMENT CREDIT UNDER AGRICULTURE - OUTSTANDING AS ON 30.09.24

No. in Actual and Amount in Crore

SR.	NAME OF BANK	KCCs for animal husbandry and allied		Farm Production organization		Dairy Dev		Farm Mechanisation		Poultry		Fisheries		Rural Godown		Agri Clinic		Other	
		No.	Amt.	No.	Amt.	No.	Amt.	No.	Amt.	No.	Amt.	No.	Amt.	No.	Amt.	No.	Amt.	No.	Amt.
1	STATE BANK OF INDIA	8707	64	0	0	1908	23.28	86	2.38	287	22.8	25	1.33	1	0.04	0	0	0	0
2	PUNJAB NATIONAL BANK	3906	42.88	0	0	2475	60.02	5635	77.89	89	6.73	9	1.12	0	0	1	0.01	1977	24.55
3	BANK OF BARODA	47	0.47	0	0	6458	83.1	0	0	112	9.03	41	1.33	0	0	0	0	3461	82.6
	Total Lead Banks	12660	107.35	0	0	10841	166.4	5721	80.27	488	38.56	75	3.78	1	0.04	1	0.01	5438	107.15
4	UNION BANK OF INDIA	3085	38.36	0	0	8749	143.42	112	5.73	205	7.34	28	0.7	0	0	1	0	1065	238.02
5	CANARA BANK	1188	15.62	0	0	4333	33.31	71	3.54	64	21.22	15	0.31	7	0.9	0	0	8218	269.4
6	CENTRAL BANK OF INDIA	187	2.42	0	0	351	3.64	14	0.75	17	0.93	2	0.07	0	0	1	0	39	1.85
7	PUNJAB AND SIND BANK	509	6.43	0	0	576	8.28	100	3.8	12	0.59	0	0	5	0.1	28	4.4	915	72.19
8	UCO BANK	241	2.88	0	0	16	0.23	13	0.24	16	0.38	0	0	0	0	0	0	0	0
9	INDIAN OVERSEAS BANK	1907	32.44	0	0	273	2.81	119	5.12	5	0.41	0	0	0	0	1	0.05	1348	34.32
10	BANK OF INDIA	0	0	0	0	0	0	34	2.73	0	0	0	0	0	0	0	0	3042	63.87
11	INDIAN BANK	2	0.01	0	0	0	0	42	1.78	0	0	0	0	0	0	0	0	408	5.64
12	BANK OF MAHARASHTRA	0	0	0	0	4	0.08	0	0	0	0	0	0	0	0	0	0	0	0
	Total Non-Lead Banks	7119	98.16	0	0	14302	191.77	505	23.69	319	30.87	45	1.08	12	1	31	4.45	15035	685.29
	Total N. Banks (A + B)	19779	205.51	0	0	25143	358.17	6226	103.96	807	69.43	120	4.86	13	1.04	32	4.46	20473	792.44
13	UTTARAKHAND G.B	4490	64.7	0	0	1751	10.73	251	7.09	0	0	0	0	0	0	2	0.12	3337	62.56
14	PRATHAMA U.P GRAMIN BANK	107	0	0	0	0	0	0	0	0	0	0	0	0	0	0	0	0	0
	Total R.R.B.	4597	64.7	0	0	1751	10.73	251	7.09	0	0	0	0	0	0	2	0.12	3337	62.56
15	CO-OPERATIVE BANK	5844	38.77	0	0	48656	293.37	38	0.96	558	10.27	452	2.65	186	1.51	0	0	14900	144.81
	Total Cooperative	5844	38.77	0	0	48656	293.37	38	0.96	558	10.27	452	2.65	186	1.51	0	0	14900	144.81
	Total (C+D+E)	30220	308.98	0	0	75550	662.27	6515	112.01	1365	79.7	572	7.51	199	2.55	34	4.58	38710	999.81
16	THE NAINITAL BANK LTD	62	0.57	0	0	364	4.34	10	0.32	41	2.84	3	0.02	12	6.83	2	0.02	76	9.86
17	AXIS BANK	0	0	0	0	0	0	0	0	0	0	0	0	0	0	0	0	8	0.1
18	ICICI BANK	324	7.38	0	0	3534	74.64	35	1.54	384	7.31	29	0.4	0	0	0	0	1280	100.77
19	IDBI BANK	1	0.01	0	0	1	0	3	0.09	0	0	0	0	0	0	0	0	150	2.97
20	HDFC BANK	0	0	0	0	0	0	10463	57.83	0	0	0	0	0	0	0	0	9586	1017.05
21	J & K BANK	0	0	0	0	0	0	0	0	0	0	0	0	0	0	0	0	0	0
22	FEDERAL BANK	0	0	0	0	0	0	0	0	0	0	0	0	0	0	0	0	0	0
23	INDUSIND BANK	0	0	0	0	0	0	0	0	0	0	0	0	0	0	0	0	0	0
24	SOUTH INDIAN BANK	0	0	0	0	0	0	0	0	0	0	0	0	0	0	0	0	0	0
25	KARNATAKA BANK	0	0	0	0	6	0.02	0	0	0	0	0	0	0	0	0	0	0	0
26	YES BANK	0	0	0	0	0	0	0	0	0	0	0	0	0	0	0	0	367	11.81
27	KOTAK MAHINDRA BANK	0	0	0	0	0	0	1142	28.33	0	0	0	0	0	0	0	0	1	0.25
28	BANDHAN BANK	0	0	0	0	0	0	0	0	0	0	0	0	0	0	0	0	0	0
29	IDFC FIRST BANK	0	0	0	0	23	0.84	0	0	0	0	0	0	0	0	0	0	54	1.09
30	RBL BANK	0	0	0	0	0	0	0	0	0	0	0	0	0	0	0	0	0	0
	Total Private Bank	387	7.96	0	0	3928	79.84	11653	88.11	425	10.15	32	0.42	12	6.83	2	0.02	11522	1143.9
31	UJJIVAN SMALL FIN. BANK	0	0	0	0	48	0.14	0	0	0	0	0	0	0	0	0	0	2939	17.3
32	UTKARSH SMALL FIN. BANK	0	0	0	0	135	0.49	0	0	0	0	7	0.02	0	0	0	0	29767	79.51
33	JANA SMALL FIN. BANK	0	0	0	0	1103	2.6	0	0	0	0	0	0	0	0	0	0	5208	15.01
34	SHIVALIK SMALL FINANCE BANK	0	0	0	0	0	0	0	0	0	0	0	0	0	0	0	0	0	0
35	EQUITAS SMALL FIN. BANK	0	0	0	0	0	0	0	0	0	0	0	0	0	0	0	0	185	6.4
	SMALL FINANCE BANK	0	0	0	0	1286	3.23	0	0	0	0	7	0.02	0	0	0	0	38099	118.22
	Total All Bank	30607	316.94	0	0	80764	745.34	18168	200.12	1790	89.85	611	7.95	211	9.38	36	4.6	88331	2261.93

BANK WISE TOTAL LOANS OUTSTANDING TO MINORITY COMMUNITIES AS ON 30.09.24

No. in Actual and Amount in Crore

SR.	NAME OF BANK	CHRISTIANS		MUSLIMS		BUDDHISTS		SIKHS		ZORASTRIANS		JAINS		TOTAL	
		No.	Amt.	No.	Amt.	No.	Amt.	No.	Amt.	No.	Amt.	No.	Amt.	No.	Amt.
1	STATE BANK OF INDIA	561	27.6	9901	362.74	790	31.55	6426	299.64	1	0	76	8.09	17755	729.62
2	PUNJAB NATIONAL BANK	227	9.41	12413	305.99	23	0.64	5654	284.21	1	0.02	133	13	18451	613.27
3	BANK OF BARODA	93	2.76	4221	115.39	195	7.67	4718	182.67	0	0	52	4.06	9279	312.55
	Total Lead Banks	881	39.77	26535	784.12	1008	39.86	16798	766.52	2	0.02	261	25.15	45485	1655.44
4	UNION BANK OF INDIA	153	4.47	6135	194.24	9	0.41	3277	161.93	1	0.03	73	5.03	9648	366.11
5	CANARA BANK	624	24.84	6194	271.46	1318	57.42	2711	166.37	7	0.32	155	14.53	11009	534.94
6	CENTRAL BANK OF INDIA	34	0.35	18	1.54	3	0.14	156	18.01	1	0	17	3.94	229	23.98
7	PUNJAB AND SIND BANK	7	0.39	669	24.72	0	0	1339	62.29	0	0	6	1.44	2021	88.84
8	UCO BANK	14	0.77	1270	31.69	60	2.71	731	33.08	0	0	16	0.85	2091	69.1
9	INDIAN OVERSEAS BANK	8	0.28	651	17.2	0	0	212	9.82	0	0	8	0.68	879	27.98
10	BANK OF INDIA	20	0.96	2053	67.32	31	0.9	927	32.77	0	0	8	0.54	3039	102.49
11	INDIAN BANK	65	11.07	1576	48.45	6	0.1	757	39.48	0	0	8	6.09	2412	105.19
12	BANK OF MAHARASHTRA	0	0	351	16.4	0	0	96	9.06	0	0	6	0.11	453	25.57
	Total Non-Lead Banks	925	43.13	18917	673.02	1427	61.68	10206	532.81	9	0.35	297	33.21	31781	1344.2
	Total N. Banks (A + B)	1806	82.9	45452	1457.14	2435	101.54	27004	1299.33	11	0.37	558	58.36	77266	2999.64
13	UTTARAKHAND G.B	27	1.62	2585	88.94	2	0.16	1087	36.43	1	0	353	14.15	4055	141.3
14	PRATHAMA U.P GRAMIN BANK	0	0	220	3.3	0	0	64	0.97	0	0	0	0	284	4.27
	Total R.R.B.	27	1.62	2805	92.24	2	0.16	1151	37.4	1	0	353	14.15	4339	145.57
15	CO-OPERATIVE BANK	126	6.51	4913	106.17	93	5.11	782	18.64	7	0.22	0	0	5921	136.65
	Total Cooperative	126	6.51	4913	106.17	93	5.11	782	18.64	7	0.22	0	0	5921	136.65
	Total (C+D+E)	1959	91.03	53170	1655.55	2530	106.81	28937	1355.37	19	0.59	911	72.51	87526	3281.86
16	THE NAINITAL BANK LTD	19	0.41	1591	71.8	0	0	1605	92.39	1	0.02	19	1.28	3235	165.9
17	AXIS BANK	58	3.69	3097	126.41	7	0.36	2321	166.69	0	0	34	8.64	5517	305.79
18	ICICI BANK	65	3.59	3025	207.14	52	5.29	889	82.82	1	0.12	27	3.68	4059	302.64
19	IDBI BANK	22	1.56	622	40.75	2	0.12	186	12.6	1	0.04	17	3.29	850	58.36
20	HDFC BANK	69	1.95	15615	287.09	2	0.13	4850	529.22	10	17.44	80	49	20626	884.83
21	J & K BANK	1	0.17	241	22.9	1	0	11	0.76	0	0	0	0	254	23.83
22	FEDERAL BANK	8	0.22	28	1.54	0	0	22	1.74	0	0	0	0	58	3.5
23	INDUSIND BANK	186	0.48	55676	143.53	33	0.05	111	2.44	0	0	3	0.51	56009	147.01
24	SOUTH INDIAN BANK	1	0.03	0	0	0	0	3	0.05	0	0	0	0	4	0.08
25	KARNATAKA BANK	1	0.01	51	9.27	0	0	9	0.75	0	0	3	0.17	64	10.2
26	YES BANK	5	0	1835	48.26	1	0	170	38.74	0	0	18	26.9	2029	113.9
27	KOTAK MAHINDRA BANK	0	0	616	18.11	0	0	200	63.83	0	0	15	11.14	831	93.08
28	BANDHAN BANK	54	0.3	36814	188.28	4	0.03	772	5.74	1	0	13	0.04	37658	194.39
29	IDFC FIRST BANK	0	0	0	0	0	0	0	0	0	0	0	0	0	0
30	RBL BANK	0	0	0	0	0	0	0	0	0	0	0	0	0	0
	Total Private Bank	489	12.41	119211	1165.08	102	5.98	11149	997.77	14	17.62	229	104.65	131194	2303.51
31	UJJIVAN SMALL FIN. BANK	56	0.24	11017	49.36	6	0.01	345	1.44	2	0.01	3	0.01	11429	51.07
32	UTKARSH SMALL FIN. BANK	81	0.22	6179	30.21	8	0.01	832	6.22	3	0	37	0.35	7140	37.01
33	JANA SMALL FIN. BANK	4	0	410	1.11	27	0.13	8	0.01	0	0	5	0.01	454	1.26
34	SHIVALIK SMALL FINANCE BANK	0	0	109	1.62	0	0	1	0	0	0	2	0.2	112	1.82
35	EQUITAS SMALL FIN. BANK	2	0	360	6.91	0	0	0	0	0	0	0	0	362	6.91
	SMALL FINANCE BANK	143	0.46	18075	89.21	41	0.15	1186	7.67	5	0.01	47	0.57	19497	98.07
	Total All Bank	2591	103.9	190456	2909.84	2673	112.94	41272	2360.81	38	18.22	1187	177.73	238217	5683.44

BANK WISE TOTAL PROGRESS UNDER FINANCE TO WOMEN - OUTSTANDING & DISBURSEMENT AS ON 30.09.24

No. in Actual and Amount in Crore

SR.	NAME OF BANK	OUTSTANDING LOANS TO WOMEN		LOANS DISBURSED TO WOMEN FROM 01 APRIL TO END OF CURRENT QUARTER	
		A/C	AMT.	A/C	AMT.
1	STATE BANK OF INDIA	61531	2785.01	16782	526.32
2	PUNJAB NATIONAL BANK	43375	2409.72	7442	410.04
3	BANK OF BARODA	21786	820.84	7470	244.84
	Total Lead Banks	126692	6015.57	31694	1181.2
4	UNION BANK OF INDIA	13261	533.65	4996	163.05
5	CANARA BANK	14594	851.31	5066	165.63
6	CENTRAL BANK OF INDIA	4280	297.4	2191	87.13
7	PUNJAB AND SIND BANK	2999	156.21	196	17.28
8	UCO BANK	3516	149.88	484	22.91
9	INDIAN OVERSEAS BANK	4381	266.69	1127	53.22
10	BANK OF INDIA	6040	263.43	1088	28.27
11	INDIAN BANK	3494	230.58	633	37.22
12	BANK OF MAHARASHTRA	785	51.24	1697	20.33
	Total Non-Lead Banks	53350	2800.39	17478	595.04
	Total N. Banks (A + B)	180042	8815.96	49172	1776.24
13	UTTARAKHAND G.B	20477	796.24	7794	240.52
14	PRATHAMA U.P GRAMIN BANK	113	1.75	4	0.05
	Total R.R.B.	20590	797.99	7798	240.57
15	CO-OPERATIVE BANK	53112	1337.14	8477	208.1
	Total Cooperative	53112	1337.14	8477	208.1
	Total (C+D+E)	253744	10951.09	65447	2224.91
16	THE NAINITAL BANK LTD	5765	298.96	790	36.98
17	AXIS BANK	23229	295.67	2888	84.4
18	ICICI BANK	24567	2606.58	12664	486.9
19	IDBI BANK	2015	137.45	848	33.61
20	HDFC BANK	76080	1246.53	13451	166.61
21	J & K BANK	216	18.12	24	2.27
22	FEDERAL BANK	122	7.65	90	7.94
23	INDUSIND BANK	1674	22.8	262	5.59
24	SOUTH INDIAN BANK	37	1.05	27	0.63
25	KARNATAKA BANK	171	18.29	59	3.23
26	YES BANK	5146	55.3	1132	24.74
27	KOTAK MAHINDRA BANK	872	41.43	318	8.06
28	BANDHAN BANK	93201	449.23	22558	171.18
29	IDFC FIRST BANK	12861	92.81	4688	39.24
30	RBL BANK	0	0	0	0
	Total Private Bank	245956	5291.87	59799	1071.38
31	UJJIVAN SMALL FIN. BANK	36010	163.5	8271	60.28
32	UTKARSH SMALL FIN. BANK	53945	159.18	9652	44.46
33	JANA SMALL FIN. BANK	6617	24.35	1539	9.75
34	SHIVALIK SMALL FINANCE BANK	2353	8.9	494	4.23
35	EQUITAS SMALL FIN. BANK	115	3.31	23	1.06
	SMALL FINANCE BANK	99040	359.24	19979	119.78
	Total All Bank	598740	16602.2	145225	3416.07

BANK WISE TOTAL PROGRESS UNDER EDUCATION LOAN AS ON 30.09.24

No. in Actual and Amount in Crore

SR.	NAME OF BANK	Sanctioned during the year (including)		of which girl student		Disbursed during the year		of which girl student		Education Loan Outstanding		of Which Girl Student	
		No.	Amt.	No.	Amt.	No.	Amt.	No.	Amt.	No.	Amt.	No.	Amt.
1	STATE BANK OF INDIA	1015	31.03	361	12.43	3521	73.72	1146	26.83	9106	517.18	3046	171.4
2	PUNJAB NATIONAL BANK	378	48.28	153	17.37	1417	31.68	541	12.28	5535	275.97	2130	108.73
3	BANK OF BARODA	179	23.5	85	12.73	597	16.54	237	7.61	1675	107.19	657	46.59
	Total Lead Banks	1572	102.81	599	42.53	5535	121.94	1924	46.72	16316	900.34	5833	326.72
4	UNION BANK OF INDIA	185	31.94	81	13.33	187	8.78	82	3.85	1641	121.82	626	42.17
5	CANARA BANK	165	5.81	73	2.11	611	14.28	260	5.54	1774	86.28	761	41.86
6	CENTRAL BANK OF INDIA	34	4.29	10	0.75	32	1.27	207	1.05	663	28.72	200	8.59
7	PUNJAB AND SIND BANK	25	3.09	12	1.19	59	1.37	24	0.45	203	10.08	95	4.52
8	UCO BANK	52	3.03	25	1.28	123	1.58	50	0.64	283	12.08	114	4.08
9	INDIAN OVERSEAS BANK	21	1.6	4	0.2	61	1.15	24	0.34	291	12.72	101	4.93
10	BANK OF INDIA	31	3.87	11	1.48	113	2.37	41	0.84	346	17.45	144	6.29
11	INDIAN BANK	24	4.24	12	1.84	93	2.99	37	0.75	473	28.68	209	10.95
12	BANK OF MAHARASHTRA	15	1.51	4	0.06	24	1.07	7	0.24	50	4.59	18	1.86
	Total Non-Lead Banks	552	59.38	232	22.24	1303	34.86	732	13.7	5724	322.42	2268	125.25
	Total N. Banks (A + B)	2124	162.19	831	64.77	6838	156.8	2656	60.42	22040	1222.76	8101	451.97
13	UTTARAKHAND G.B	196	14.32	76	5.88	312	6.52	121	2.59	636	27.97	250	10.93
14	PRATHAMA U.P GRAMIN BANK	0	0	0	0	0	0	0	0	1	0.07	1	0.07
	Total R.R.B.	196	14.32	76	5.88	312	6.52	121	2.59	637	28.04	251	11
15	CO-OPERATIVE BANK	38	2.61	11	0.55	48	1.5	14	0.51	263	12.03	66	3.59
	Total Cooperative	38	2.61	11	0.55	48	1.5	14	0.51	263	12.03	66	3.59
	Total (C+D+E)	2358	179.12	918	71.2	7198	164.82	2791	63.52	22940	1262.83	8418	466.56
16	THE NAINITAL BANK LTD	35	2.19	16	1.19	35	0.86	16	0.51	430	24.61	180	10.08
17	AXIS BANK	151	19.11	39	7.4	29	2.6	8	0.84	151	13.03	39	5.34
18	ICICI BANK	29	7.12	13	3.12	29	3.21	13	1.62	114	11.34	64	6.82
19	IDBI BANK	0	0	0	0	24	0.53	13	0.27	203	6.88	85	3.05
20	HDFC BANK	7	0.09	3	0.03	7	0.09	3	0.03	27	0.71	8	0.22
21	J & K BANK	2	0.08	0	0	4	0.04	0	0	19	0.47	4	0.07
22	FEDERAL BANK	1	0.26	0	0	1	0.16	0	0	1	0.16	0	0
23	INDUSIND BANK	0	0	0	0	0	0	0	0	0	0	0	0
24	SOUTH INDIAN BANK	0	0	0	0	0	0	0	0	0	0	0	0
25	KARNATAKA BANK	0	0	0	0	0	0	0	0	7	1.43	6	1.4
26	YES BANK	6	1.31	3	0.69	6	1.31	3	0.69	8	1.37	4	0.85
27	KOTAK MAHINDRA BANK	0	0	0	0	0	0	0	0	0	0	0	0
28	BANDHAN BANK	0	0	0	0	0	0	0	0	0	0	0	0
29	IDFC FIRST BANK	0	0	0	0	0	0	0	0	0	0	0	0
30	RBL BANK	0	0	0	0	0	0	0	0	0	0	0	0
	Total Private Bank	231	30.16	74	12.43	135	8.8	56	3.96	960	60	390	27.83
31	UJJIVAN SMALL FIN. BANK	0	0	0	0	0	0	0	0	0	0	0	0
32	UTKARSH SMALL FIN. BANK	0	0	0	0	0	0	0	0	0	0	0	0
33	JANA SMALL FIN. BANK	0	0	0	0	0	0	0	0	0	0	0	0
34	SHIVALIK SMALL FINANCE BANK	0	0	0	0	0	0	0	0	0	0	0	0
35	EQUITAS SMALL FIN. BANK	0	0	0	0	0	0	0	0	0	0	0	0
	SMALL FINANCE BANK	0	0	0	0	0	0	0	0	0	0	0	0
	Total All Bank	2589	209.28	992	83.63	7333	173.62	2847	67.48	23900	1322.83	8808	494.39

PROGRESS REPORT OF BANK MITRA AS ON 30.09.24

S.No.	Name of Bank	Total No. of BC	Active Bank Mitra	Inactive Bank Mitra	No. of B.C complete B.C Certificate Course	No. of remaining B.C for completion of B.C Certificate Course *
1	State Bank of India	848	714	134	762	86
2	Punjab National Bank	589	542	47	549	40
3	Bank of Baroda	512	450	62	402	110
4	Union Bank of India	159	147	12	139	20
5	Canara Bank	43	18	25	43	0
6	Central Bank of India	21	20	1	13	8
7	Prathma UP Gramin Bank	2	2	0	2	0
8	Punjab and Sind bank	78	39	39	35	43
9	UCO Bank	95	50	45	55	40
10	Indian Overseas Bank	112	112	0	112	0
11	Bank of India	165	121	44	120	45
12	Uttarakhand G.B	624	595	29	577	47
13	Nainital Bank	23	12	11	10	13
14	IDFC	164	112	52	108	56
15	Indian Bank	49	48	1	37	12
16	Axis Bank	480	382	98	345	135
17	IDBI	17	17	0	17	0
18	HDFC	185	162	23	126	59
19	Bank of Maharashtra	3	3	0	3	0
20	ICICI	4	4	0	4	0
Total		4173	3550	623	3459	714
21	IPPB	92	71	21	50	42

NATIONAL URBAN LIVELIHOOD MISSION (NULM) INDIVIDUALS
PROGRESS FROM 01.04.2024 TO 30.09.2024

No. in Actual and Amount in Crore

Sr. No	Name of the Bank	Target F.Y. 2024-25 Up to 30.09.2024	No. of applications send to Bank	Sanctioned	Disbursed	Rejected	Pending
		No.	No.	No.	No.	No.	No.
1	State Bank of India	13	0	0	0	0	0
2	Punjab National Bank	12	14	4	4		10
3	Bank of Baroda	8	9	5	5		4
A	Total Lead Banks	33	23	9	9	0	14
4	Union Bank of India	8	7	3	3	0	4
5	Canara Bank	5	10	10	10	0	0
6	Central Bank of India	1	1	1	1	0	0
7	Punjab & Sind Bank	2	9	4	4	0	5
8	UCO Bank	2					
9	Indian Overseas Bank	2					
10	Bank of India	1	14	14	9	0	0
11	Indian Bank	1	5	2	2	0	3
12	Bank of Maharashtra	0					
B	Total Non-Lead Banks	22	46	34	29	0	12
C	Total N. Banks (A + B)	55	69	43	38	0	26
13	Uttarakhand G.B	9	81	65	63	0	16
14	U.P. Gramin Bank	0	0	0	0	0	
D	Total R.R.B.	9	81	65	63	0	16
15	Co-operative Bank	10	8	8	7	0	0
E	Total Cooperative	10	8	8	7	0	0
F	Total (C+D+E)	74	158	116	108	0	42
16	Nainital Bank	1	2	2	2	0	0
17	Axis Bank						
18	ICICI bank						
19	IDBI Bank						
20	HDFC Bank		2	2	2	0	0
21	The J & K Bank						
22	Fedral Bank Ltd						
23	IndusInd Bank						
24	The Karnataka bank						
25	The South Indian Bank Ltd						
26	Yes Bank						
27	Kotak Mahinda						
28	Bandhan Bank		4	4	4	0	0
29	Ujjivan Small Finance Bank		1	1	1	0	0
30	Utkarsh Small Finance Bank		1	1	1	0	0
31	IDFC Bank						
32	Jana Small Finance Bank Ltd.						
G	Total Private Bank	1	10	10	10	0	0
H	Total All Bank (F+G)	75	168	126	118	0	42

Source :- NULM Department

**NATIONAL RURAL LIVELIHOOD MISSION (NRLM)
PROGRESS FROM 01.04.2024 TO 30.09.2024**

No. in Actual and Amount in Crore

S. No.	Name of Bank	Target	Group Recvd.	Group Sanctioned		Rejected	Pending Group loan	
				No.	Amt.		No.	Less than 30 days
		No.	No.	No.	Amt.	No.	No.	No.
1	State Bank of India	3692	2914	980	33.11	146	830	958
2	Punjab National Bank	2685	2565	491	26.25	509	761	804
3	Bank of Baroda	1370	958	348	8.77	190	209	211
A	Total Lead Banks	7747	6437	1819	68.13	845	1800	1973
4	Union Bank of India	1284	672	204	5.10	98	147	223
5	Canara Bank	1205	552	245	4.76	35	144	128
6	Central Bank of India	434	107	1	0.06	2	63	41
7	Punjab & Sind Bank	371	267	86	2.18	130	27	24
8	UCO Bank	577	268	102	3.70	46	116	4
9	Indian Overseas Bank	378	347	62	1.90	5	141	139
10	Bank of India	406	165	45	1.18	12	63	45
11	Indian Bank	536	177	75	1.30	7	34	61
12	Bank of Maharashtra	104	0					
B	Total Non-Lead Banks	5295	2555	820	20.18	335	735	665
C	Total N. Banks (A + B)	13042	8992	2639	88.31	1180	2535	2638
13	Uttarakhand G.B	5766	6644	2378	85.50	1060	1615	1591
14	U.P. Gramin Bank	17	0					
D	Total R.R.B.	5783	6644	2378	85.50	1060	1615	1591
15	Co-operative Bank	7812	10548	6620	95.55	1280	1534	1114
E	Total Cooperative	7812	10548	6620	95.55	1280	1534	1114
F	Total (C+D+E)	26637	26184	11637	269.36	3520	5684	5343
16	Nainital bank	959	641	198	3.00	47	101	295
17	Axis Bank	442						
18	ICICI bank	309						
19	IDBI Bank	358	35	7	0.16	1	15	12
20	HDFC Bank	511	24	0	0.00	0	8	16
21	The J & K Bank	19						
22	Fedral Bank Ltd	5						
23	IndusInd Bank	250						
24	The Karnataka bank	25						
25	The South Indian Bank Ltd	5						
26	Yes Bank	86						
27	Kotak Mahinda	73						
28	Bandhan Bank	111						
29	Ujjivan Financial Services	10						
30	Utkarsh Micro Finance	188						
31	IDFC First Bank	12						
G	Total Private Bank	3363	700	205	3.16	48	124	323
H	Total All Bank (F+G)	30000	26884	11842	272.52	3568	5808	5666

Source : NRLM Portal.

**FINANCIAL INCLUSION REPORT
AS ON 30.09.2024**

Number in Actual

S.No.	Name of the Bank:	PMJDY	PMSBY	PMJJB	APY
1	State Bank of India	757742	1195346	382703	159285
2	Punjab National Bank	708642	545517	142079	83677
3	Bank of Baroda	669762	493105	76466	105283
4	Union Bank of India	235747	214957	54339	57465
5	Canara Bank	186874	226998	46988	58865
6	Central Bank of India	59846	53289	12179	21027
7	Punjab & Sind Bank	50605	85812	38691	23433
8	UCO Bank	99893	55956	24854	13109
9	Indian Overseas Bank	105970	47573	15125	20055
10	Bank of India	98001	102619	38565	26584
11	Bank of Maharashtra	26293	4966	2252	2033
12	IDBI Bank	14160	21119	7818	8032
13	Uttarakhand G.B	499081	534191	240482	158315
14	Co-operative Bank	99482	87759	23210	1033
15	Nainital Bank	28581	21893	6668	7645
16	Axis Bank	10829	4549	1728	18996
17	ICICI bank	5865	4352	2902	899
18	HDFC Bank	20704	33589	7070	9593
19	Indian Bank	113822	68268	28025	15644
20	Kotak mahindra	2525	735	391	497
21	UP Gramin Bank	2065	6808	2137	760
22	Indusind Bank	1194	194	42	5
23	Yes bank	1357	1396	227	1005
24	Federal bank	80	4	1	290
25	Karnataka Bank	4054	1889	520	1424
26	J & K Bank	1135	486	212	5
27	The South Indian Bank	9	0	0	47
28	Bandhan Bank	0	0	0	502
29	Ujjivan Small Finance Bank	2	0	0	1
30	Utkarsh Small Finance Bank	0	0	0	464
31	IDFC	80	47	33	9
	TOTAL	3804400	3813417	1155707	795982

PMJDY- FI PLAN PORTAL
PMSBY & PMJJB- BANKS
APY- PFRDA PORTAL

**AGRICULTURE INFRASTRUCTURE FUND (AIF)
PROGRESS AS ON 30.09.2024**

No. in Actual and Amount in Crore

S. No.	Name of the Bank	Submitted		Denied		Verified		Sanctioned		Disbursed		Rejected		Pending for Disburse
		No.	Amt.	No.	Amt.	No.	Amt.	No.	Amt.	No.	Amt.	No.	Amt.	
1	State Bank of India	189	92.99	15	4.89	14	11.60	81	44.18	72	37.06	79	32.32	9
2	Punjab National Bank	115	152.97	10	14.90	2	0.20	85	127.95	65	51.98	18	9.92	20
3	Bank of Baroda	75	196.59	2	11.20	1	0.50	58	65.71	52	37.52	14	119.18	6
A	Total Lead Banks	379	442.55	27	30.99	17	12.30	224	237.84	189	126.56	111	161.42	35
4	Union Bank of India	22	17.75	5	3.97	1	3.50	14	9.61	8	4.32	2	0.68	6
5	Canara Bank	34	91.87	5	6.37	0	0.00	20	63.88	18	47.74	9	21.62	2
6	Central Bank of India	3	2.50	2	2.05	0	0.00	1	0.45	1	0.13	0	0.00	0
7	Punjab & Sind Bank	2	2.16	0	0.00	0	0.00	1	1.80	1	1.80	1	0.36	0
8	UCO Bank	11	6.12	2	0.60	1	1.49	7	2.03	6	1.89	1	2.00	1
9	Indian Overseas Bank	5	5.48	2	1.77	0	0.00	2	2.71	2	2.29	1	1.00	0
10	Bank of India	41	18.27	8	4.57	1	0.12	24	7.22	22	6.19	8	6.36	2
11	Indian Bank	9	31.21	2	10.48	0	0.00	6	15.73	4	3.30	1	5.00	2
12	Bank of Maharashtra	2	7.00	0	0.00	0	0.00	0	0.00	0	0.00	2	7.00	0
B	Total Non-Lead Banks	129	182.36	26	29.81	3	5.11	75	103.43	62	67.66	25	44.02	13
C	Total N. Banks (A + B)	508	624.91	53	60.80	20	17.41	299	341.27	251	194.22	136	205.44	48
13	Uttarakhand G.B	5	0.72	0	0.00	0	0.00	4	0.63	4	0.38	1	0.09	0
14	U.P. Gramin Bank	0	0.00	0	0.00	0	0.00	0	0.00	0	0.00	0	0.00	0
D	Total R.R.B.	5	0.72	0	0.00	0	0.00	4	0.63	4	0.38	1	0.09	0
15	Co-operative Bank	22	8.96	7	3.79	6	1.26	6	3.52	1	0.51	3	0.37	5
E	Total Cooperative	22	8.96	7	3.79	6	1.26	6	3.52	1	0.51	3	0.37	5
F	Total (C+D+E)	535	634.59	60	64.59	26	18.67	309	345.42	256	195.11	140	205.90	53
16	Nainital Bank	10	6.76	0	0.00	0	0.00	10	6.76	10	5.10	0	0.00	0
17	Axis Bank	7	7.97	2	2.65	3	2.00	1	1.93	1	1.93	1	1.40	0
18	ICICI Bank	0	0.00	0	0.00	0	0.00	0	0.00	0	0.00	0	0.00	0
19	IDBI Bank	6	3.51	1	0.20	2	2.11	0	0.00	0	0.00	3	1.20	0
20	HDFC Bank	137	67.54	11	11.67	14	9.18	74	25.97	67	21.54	38	20.71	7
21	The J & K Bank	0	0.00	0	0.00	0	0.00	0	0.00	0	0.00	0	0.00	0
22	Fedral Bank	0	0.00	0	0.00	0	0.00	0	0.00	0	0.00	0	0.00	0
23	IndusInd Bank	0	0.00	0	0.00	0	0.00	0	0.00	0	0.00	0	0.00	0
24	The Karnataka Bank	0	0.00	0	0.00	0	0.00	0	0.00	0	0.00	0	0.00	0
25	The South Indian Bank Ltd	0	0.00	0	0.00	0	0.00	0	0.00	0	0.00	0	0.00	0
26	Yes Bank	3	6.75	0	0.00	0	0.00	3	6.75	3	5.98	0	0.00	0
27	Kotak Mahinda Bank	1	6.28	0	0.00	0	0.00	0	0.00	0	0.00	1	6.28	0
28	Bandhan Bank	0	0.00	0	0.00	0	0.00	0	0.00	0	0.00	0	0.00	0
29	Ujjivan Small Finance Bank	0	0.00	0	0.00	0	0.00	0	0.00	0	0.00	0	0.00	0
30	Utkarsh Small Finance Bank	0	0.00	0	0.00	0	0.00	0	0.00	0	0.00	0	0.00	0
31	IDFC Bank	0	0.00	0	0.00	0	0.00	0	0.00	0	0.00	0	0.00	0
32	Jana Small Finance Bank Ltd.	0	0.00	0	0.00	0	0.00	0	0.00	0	0.00	0	0.00	0
G	Total Private Bank	164	98.81	14	14.52	19	13.29	88	41.41	81	34.55	43	29.59	7
H	Total All Bank (F+G)	699	733.40	74	79.11	45	31.96	397	386.83	337	229.66	183	235.49	60

Source : Directorate Agriculture

**PMFME SCHEME
PROGRESS AS ON 30.09.2024**

No. in Actual and Amount in Lacs

S. No.	Name of the Bank	Receivied	Sanctioned		Disbursed		Returned	Pending
		No.	No.	Amt.	No.	Amt.	No	No
1	State Bank of India	714	231	1530.51	166	928.68	350	133
2	Punjab National Bank	356	131	869.02	106	583.06	181	44
3	Bank of Baroda	90	37	469.43	31	332.22	36	17
A	Total Lead Banks	1160	399	2868.96	303	1843.96	567	194
4	Union Bank of India	73	31	329.82	22	172.80	32	10
5	Canara Bank	72	27	268.12	23	164.58	33	12
6	Central Bank of India	26	13	99.15	12	66.00	9	4
7	Punjab & Sind Bank	6	4	77.95	2	49.91	1	1
8	UCO Bank	17	9	122.39	8	90.80	7	1
9	Indian Overseas Bank	10	2	7.27	1	2.00	6	2
10	Bank of India	53	24	269.01	24	234.57	18	11
11	Indian Bank	12	5	108.13	3	37.37	4	3
12	Bank of Maharashtra	1	1	134.17	1	77.52		
B	Total Non-Lead Banks	270	116	1416.01	96	895.56	110	44
C	Total N. Banks (A + B)	1430	515	4284.97	399	2739.51	677	238
13	Uttarakhand G.B	220	78	655.31	73	474.45	94	48
14	U.P. Gramin Bank							
D	Total R.R.B.	220	78	655.31	73	474.45	94	48
15	Co-operative Bank	47	16	248.78	14	182.51	16	15
E	Total Cooperative	47	16	248.78	14	182.51	16	15
F	Total (C+D+E)	1697	609	5189.07	486	3396.47	787	301
16	Nainital Bank	37	16	157.87	15	116.44	7	14
17	Axis Bank	3	0	0.00	0	0.00	2	1
18	ICICI Bank	8	2	56.95	2	19.40	3	3
19	IDBI Bank	119	57	213.96	51	171.73	46	16
20	HDFC Bank	172	75	1144.71	67	858.15	55	42
21	The J & K Bank	0	0	0.00	0	0.00	0	0
22	Fedral Bank	0	0	0.00	0	0.00	0	0
23	IndusInd Bank	1	0	0.00	0	0.00	0	1
24	The Karnataka Bank	0	0	0.00	0	0.00	0	0
25	The South Indian Bank Ltd	0	0	0.00	0	0.00	0	0
26	Standard Chartered Bank	0	0	0.00	0	0.00	0	0
27	Yes Bank	0	0	0.00	0	0.00	0	0
28	Kotak Mahinda Bank	0	0	0.00	0	0.00	0	0
29	Bandhan Bank	0	0	0.00	0	0.00	0	0
30	Ujjivan Small Finance Bank	0	0	0.00	0	0.00	0	0
31	Utkarsh Small Finance Bank	0	0	0.00	0	0.00	0	0
32	IDFC Bank	0	0	0.00	0	0.00	0	0
G	Total Private Bank	340	150	1573.49	135	1165.73	113	77
H	Total All Bank (F+G)	2037	759	6762.56	621	4562.20	900	378

Horticulture Deptt.

PRIME MINISTER EMPLOYMENT GENERATION PROGRAMME**TOTAL (DIC+KVIC+KVIB)****PROGRESS FROM 01.04.2024 TO 30.09.2024**

No. in Actual and Amount in Crore

S. No.	Name of the Bank	Annual Target	Received		Sanctioned		Loan Sanctioned to SC/ST beneficiaries	
			No.	Amt.	No.	Amt.	No.	Amt.
1	State Bank of India	198	315	34.06	133	7.54	30	1.97
2	Punjab National Bank	136	189	20.89	77	6.43	6	0.56
3	Bank of Baroda	101	99	17.67	49	9.51	8	1.56
		435	603	72.62	259	23.48	44	4.09
4	Union Bank of India	61	75	7.82	34	2.32	3	0.23
5	Canara Bank	61	75	10.52	37	3.87	3	0.26
6	Central Bank of India	29	14	2.65	6	0.76	0	0.00
7	Punjab & Sind Bank	17	1	0.30	0	0.00	0	0.00
8	UCO Bank	19	27	2.85	10	0.80	2	0.14
9	Indian Overseas Bank	13	25	3.43	11	0.82	2	0.19
10	Bank of India	16	23	2.14	14	1.00	3	0.24
11	Indian Bank	18	21	5.37	2	0.50	0	0.00
12	Bank of Maharashtra	3	4	1.05	1	0.47	1	0.47
		237	265	36.13	115	10.54	14	1.53
		672	868	108.75	374	34.02	58	5.62
13	Uttarakhand G.B	106	164	15.77	86	6.14	10	0.50
14	U.P. Gramin Bank	0	0	0.00	0	0.00	0	0.00
		106	164	15.77	86	6.14	10	0.50
15	Co-operative Bank	50	47	5.05	26	1.82	4	0.15
		50	47	4.60	26	1.82	4	0.15
		828	1079	129.12	486	41.98	72	6.27
16	Nainital Bank	49	34	4.14	17	0.97	0	0.00
17	Axis Bank	20	2	0.20	0	0.00	0	0.00
18	ICICI bank	15	0	0.00	0	0.00	0	0.00
19	IDBI Bank	21	12	1.25	4	0.46	0	0.00
20	HDFC Bank	29	4	0.45	1	0.00	0	0.00
21	The J & K Bank	1	0	0.00	0	0.00	0	0.00
22	Fedral Bank Ltd	0	0	0.00	0	0.00	0	0.00
23	IndusInd Bank	3	0	0.00	0	0.00	0	0.00
24	The Karnataka bank	1	0	0.00	0	0.00	0	0.00
25	The South Indian Bank Ltd	0	0	0.00	0	0.00	0	0.00
26	Yes Bank	1	0	0.00	0	0.00	0	0.00
27	Kotak Mahinda	0	0	0.00	0	0.00	0	0.00
28	Bandhan Bank	0	0	0.00	0	0.00	0	0.00
29	Ujjivan Small Finance Bank	0	0	0.00	0	0.00	0	0.00
30	Utkarsh Small Finance Bank	2	0	0.00	0	0.00	0	0.00
31	IDFC Bank	0	0	0.00	0	0.00	0	0.00
32	Jana Small Finance Bank Ltd.	0	0	0.00	0	0.00	0	0.00
		142	52	6.04	22	1.43	0	0.00
		979	1131	135.16	508	43.41	72	6.27

Source of Data : KVIC Portal

No. in Actual and Amount in Crore

S. No.	Name of the Bank	Loan Sanctioned to OBC beneficiaries		Loan Sanctioned to Women beneficiaries		Loan Disbursed		Returned	Pending	
		No.	Amt.	No.	Amt.	No.	Amt.		No.	<1M
								No.		No.
1	State Bank of India	9	0.58	21	1.26	20	1.75	82	76	24
2	Punjab National Bank	20	2.63	10	2.00	16	1.75	31	39	42
3	Bank of Baroda	1	0.05	9	2.18	4	0.45	9	34	7
A	Total Lead Banks	30	3.26	40	5.44	40	3.95	122	149	73
4	Union Bank of India	2	0.18	11	1.26	10	0.80	5	16	20
5	Canara Bank	5	0.91	10	1.32	18	1.85	26	9	3
6	Central Bank of India	1	0.02	1	0.09	1	0.08	2	6	0
7	Punjab & Sind Bank	0	0.00	0	0.00	0	0.00	0	1	0
8	UCO Bank	2	0.26	3	0.22	2	0.29	6	7	4
9	Indian Overseas Bank	2	0.19	6	0.32	3	0.17	4	9	1
10	Bank of India	2	0.30	3	0.27	4	0.40	8	1	0
11	Indian Bank	0	0.00	1	0.45	1	0.45	2	13	4
12	Bank of Maharashtra	0	0.00	0	0.00	0	0.00	2	1	0
B	Total Non-Lead Banks	14	1.86	35	3.93	39	4.04	55	63	32
C	Total N. Banks (A + B)	44	5.12	75	9.37	79	7.99	177	212	105
13	Uttarakhand G.B	10	0.92	16	1.19	21	2.09	39	33	6
14	U.P. Gramin Bank	0	0.00	0	0.00	0	0.00	0	0	0
D	Total R.R.B.	10	0.92	16	1.19	21	2.09	39	33	6
15	Co-operative Bank	0	0.00	6	0.36	7	0.24	6	11	4
E	Total Cooperative	0	0.00	6	0.36	7	0.24	6	11	4
F	Total (C+D+E)	54	6.04	97	10.92	107	10.32	222	256	115
16	Nainital Bank	0	0.00	3	0.26	4	0.27	1	10	6
17	Axis Bank	0	0.00	0	0.00	0	0.00	0	2	0
18	ICICI bank	0	0.00	0	0.00	0	0.00	0	0	0
19	IDBI Bank	0	0.00	1	0.19	0	0.00	1	4	3
20	HDFC Bank	0	0.00	0	0.00	0	0.00	0	3	0
21	The J & K Bank	0	0.00	0	0.00	0	0.00	0	0	0
22	Fedral Bank Ltd	0	0.00	0	0.00	0	0.00	0	0	0
23	IndusInd Bank	0	0.00	0	0.00	0	0.00	0	0	0
24	The Karnataka bank	0	0.00	0	0.00	0	0.00	0	0	0
25	The South Indian Bank Ltd	0	0.00	0	0.00	0	0.00	0	0	0
26	Yes Bank	0	0.00	0	0.00	0	0.00	0	0	0
27	Kotak Mahinda	0	0.00	0	0.00	0	0.00	0	0	0
2	Bandhan Bank	0	0.00	0	0.00	0	0.00	0	0	0
829	Ujjivan Financial Services	0	0.00	0	0.00	0	0.00	0	0	0
30	Utkarsh Micro Finance	0	0.00	0	0.00	0	0.00	0	0	0
31	IDFC Bank	0	0.00	0	0.00	0	0.00	0	0	0
32	Jana Small Finance Bank Ltd	0	0.00	0	0.00	0	0.00	0	0	0
G	Total Private Bank	0	0.00	4	0.45	4	0.27	2	19	9
H	Total All Bank (F+G)	54	6.04	101	11.37	111	10.59	224	275	124

PRIME MINISTER EMPLOYMENT GENERATION PROGRAMME
DIC
FROM 01.04.2024 TO 30.09.2024

No. in Actual and Amount in Crore

S. No.	Name of the Bank	Yearly Target	Received		Sanctioned		Loan Sanctioned to SC/ST beneficiaries	
			No.	Amt.	No.	Amt.	No.	Amt.
1	State Bank of India	108	195	22.97	74	4.38	15	0.97
2	Punjab National Bank	76	108	12.76	35	3.31	3	0.19
3	Bank of Baroda	52	62	12.75	33	7.24	7	1.47
A	Total Lead Banks	236	365	48.48	142	14.93	25	2.63
4	Union Bank of India	29	47	5.36	16	1.39	1	0.04
5	Canara Bank	29	45	7.61	19	2.34	1	0.07
6	Central Bank of India	16	8	1.69	3	0.18	0	0.00
7	Punjab & Sind Bank	9	1	0.30	0	0.00	0	0.00
8	UCO Bank	13	17	2.10	5	0.47	1	0.04
9	Indian Overseas Bank	9	15	1.90	7	0.33	2	0.19
10	Bank of India	11	13	1.07	9	0.51	2	0.19
11	Indian Bank	10	14	4.45	1	0.45	0	0.00
12	Bank of Maharashtra	3	3	0.55	0	0.00	0	
B	Total Non-Lead Banks	129	163	25.03	60	5.67	7	0.53
C	Total N. Banks (A + B)	365	528	73.51	202	20.60	32	3.16
13	Uttarakhand G.B	53	88	8.99	49	3.43	5	0.38
14	U.P. Gramin Bank	0	0	0.00	0	0.00	0	0.00
D	Total R.R.B.	53	88	8.99	49	3.43	5	0.38
15	Co-operative Bank	22	29	3.72	14	1.28	3	0.11
E	Total Cooperative	22	29	3.72	14	1.28	3	0.11
F	Total (C+D+E)	440	645	86.22	265	25.31	40	3.65
16	Nainital Bank	25	25	3.29	10	0.56	0	0.00
17	Axis Bank	11	2	0.20	0	0.00	0	0.00
18	ICICI bank	9	0	0.00	0	0.00	0	0.00
19	IDBI Bank	14	10	1.25	3	0.41	0	0.00
20	HDFC Bank	18	4	0.30	1	0.00	0	0.00
21	The J & K Bank	0	0	0.00	0	0.00	0	0.00
22	Fedral Bank Ltd	0	0	0.00	0	0.00	0	0.00
23	IndusInd Bank	3	0	0.00	0	0.00	0	0.00
24	The Karnataka bank	1	0	0.00	0	0.00	0	0.00
25	The South Indian Bank Ltd	0	0	0.00	0	0.00	0	0.00
26	Yes Bank	0	0	0.00	0	0.00	0	0.00
27	Kotak Mahinda	0	0	0.00	0	0.00	0	0.00
28	Bandhan Bank	1	0	0.00	0	0.00	0	0.00
29	Ujjivan Financial Services	8	0	0.00	0	0.00	0	0.00
30	Utkarsh Micro Finance	3	0	0.00	0	0.00	0	0.00
31	IDFC Bank	0	0	0.00	0	0.00	0	0.00
32	Jana Small Finance Bank Ltd	0	0	0.00	0	0.00	0	0.00
G	Total Private Bank	93	41	5.04	14	0.97	0	0.00
H	Total All Bank (F+G)	533	686	91.26	279	26.28	40	3.65

Source of Data : KVIC Portal

No. in Actual and Amount in Crore

S. No.	Name of the Bank	Loan Sanctioned to OBC beneficiaries		Loan Sanctioned to Women beneficiaries		Loan Disbursed		Returned	Pending	
		No.	Amt.	No.	Amt.	No.	Amt.		No.	<1M
								No.		No.
1	State Bank of India	6	0.35	16	0.99	14	1.29	58	41	22
2	Punjab National Bank	7	1.31	4	1.31	9	1.00	19	19	35
3	Bank of Baroda	0	0.00	5	1.42	1	0.14	4	19	6
A	Total Lead Banks	13	1.66	25	3.72	24	2.43	81	79	63
4	Union Bank of India	1	0.09	6	0.90	5	0.28	4	9	18
5	Canara Bank	3	0.76	7	1.07	9	1.10	19	4	3
6	Central Bank of India	0	0.00	1	0.09	0	0.00	1	4	0
7	Punjab & Sind Bank	0		0	0.00	0	0.00	0	1	0
8	UCO Bank	2	0.26	2	0.17	1	0.19	4	4	4
9	Indian Overseas Bank	2	0.19	3	0.13	3	0.17	3	4	1
10	Bank of India	1	0.19	3	0.27	2	0.19	3	1	0
11	Indian Bank	0	0.00	1	0.45	1	0.45	1	8	4
12	Bank of Maharashtra	0	0.00	0	0.00	0	0.00	2	1	0
B	Total Non-Lead Banks	9	1.49	23	3.08	21	2.38	37	36	30
C	Total N. Banks (A + B)	22	3.15	48	6.80	45	4.81	118	115	93
13	Uttarakhand G.B	7	0.70	12	0.90	11	1.22	20	17	2
14	U.P. Gramin Bank	0	0.00	0	0.00	0	0.00	0	0	0
D	Total R.R.B.	7	0.70	12	0.90	11	1.22	20	17	2
15	Co-operative Bank	0	0.00	3	0.25	3	0.10	4	7	4
E	Total Cooperative	0	0.00	3	0.25	3	0.10	4	7	4
F	Total (C+D+E)	29	3.85	63	7.95	59	6.13	142	139	99
16	Nainital Bank	0	0.00	0	0.00	1	0.09	0	9	6
17	Axis Bank	0	0.00	0	0.00	0	0.00	0	2	0
18	ICICI bank	0	0.00	0	0.00	0	0.00	0	0	0
19	IDBI Bank	0	0.00	1	0.19	0	0.00	0	4	3
20	HDFC Bank	0	0.00	0	0.00	0	0.00	0	3	0
21	The J & K Bank	0	0.00	0	0.00	0	0.00	0	0	0
22	Fedral Bank Ltd	0	0.00	0	0.00	0	0.00	0	0	0
23	IndusInd Bank	0	0.00	0	0.00	0	0.00	0	0	0
24	The Karnataka bank	0	0.00	0	0.00	0	0.00	0	0	0
25	The South Indian Bank Ltd	0	0.00	0	0.00	0	0.00	0	0	0
26	Yes Bank	0	0.00	0	0.00	0	0.00	0	0	0
27	Kotak Mahinda	0	0.00	0	0.00	0	0.00	0	0	0
28	Bandhan Bank	0	0.00	0	0.00	0	0.00	0	0	0
29	Ujjivan Financial Services	0	0.00	0	0.00	0	0.00	0	0	0
30	Utkarsh Micro Finance	0	0.00	0	0.00	0	0.00	0	0	0
31	IDFC Bank	0	0.00	0	0.00	0	0.00	0	0	0
32	Jana Small Finance Bank Ltd	0	0.00	0	0.00	0	0.00	0	0	0
G	Total Private Bank	0	0.00	1	0.19	1	0.09	0	18	9
H	Total All Bank (F+G)	29	3.85	64	8.14	60	6.22	142	157	108

**PRIME MINISTER EMPLOYMENT GENERATION PROGRAMME
KVIC**

FROM 01.04.2024 TO 30.09.2024

No. in Actual and Amount in Crore

S. No.	Name of the Bank	Yearly Target	Received		Sanctioned		Loan Sanctioned to SC/ST beneficiaries	
			No.	Amt.	No.	Amt.	No.	Amt.
1	State Bank of India	17	35	3.39	23	1.38	4	0.37
2	Punjab National Bank	13	29	2.66	13	0.61	1	0.11
3	Bank of Baroda	11	13	1.67	4	0.19	0	0.00
A	Total Lead Banks	41	77	7.72	40	2.18	5	0.48
4	Union Bank of India	11	4	0.31	3	0.03	0	0.00
5	Canara Bank	10	11	1.12	5	0.42	0	0.00
6	Central Bank of India	4	0	0.00	0	0.00	0	0.00
7	Punjab & Sind Bank	0	0	0.00	0	0.00	0	0.00
8	UCO Bank	0	4	0.30	2	0.10	0	0.00
9	Indian Overseas Bank	0	2	0.24	1	0.05	0	0.00
10	Bank of India	0	2	0.15	2	0.10	1	0.05
11	Indian Bank	0	1	0.07	1	0.05	0	0.00
12	Bank of Maharashtra	0	0	0.00	0	0.00	0	0.00
B	Total Non-Lead Banks	25	24	2.19	14	0.75	1	0.05
C	Total N. Banks (A + B)	66	101	9.91	54	2.93	6	0.53
13	Uttarakhand G.B	14	38	3.09	25	1.73	4	0.09
14	U.P. Gramin Bank	0	0	0.00	0	0.00	0	0.00
D	Total R.R.B.	14	38	3.09	25	1.73	4	0.09
15	Co-operative Bank	11	7	0.45	5	0.19	0	0.00
E	Total Cooperative	11	7	0.00	5	0.19	0	0.00
F	Total (C+D+E)	91	146	13.00	84	4.85	10	0.62
16	Nainital Bank	12	1	0.05	1	0.05	0	0.00
17	Axis Bank	3	0	0.00	0	0.00	0	0.00
18	ICICI bank	2	0	0.00	0	0.00	0	0.00
19	IDBI Bank	3	0	0.00	0	0.00	0	0.00
20	HDFC Bank	6	0	0.00	0	0.00	0	0.00
21	The J & K Bank	0	0	0.00	0	0.00	0	0.00
22	Fedral Bank Ltd	0	0	0.00	0	0.00	0	0.00
23	IndusInd Bank	0	0	0.00	0	0.00	0	0.00
24	The Karnataka bank	0	0	0.00	0	0.00	0	0.00
25	The South Indian Bank Ltd	0	0	0.00	0	0.00	0	0.00
26	Yes Bank	0	0	0.00	0	0.00	0	0.00
27	Kotak Mahinda	0	0	0.00	0	0.00	0	0.00
28	Bandhan Bank	0	0	0.00	0	0.00	0	0.00
29	Ujjivan Financial Services	0	0	0.00	0	0.00	0	0.00
30	Utkarsh Micro Finance	0	0	0.00	0	0.00	0	0.00
31	IDFC Bank	0	0	0.00	0	0.00	0	0.00
32	Jana Small Finance Bank Ltd	0	0	0.00	0	0.00	0	0.00
G	Total Private Bank	26	1	0.05	1	0.05	0	0.00
H	Total All Bank (F+G)	117	147	13.05	85	4.90	10	0.62

Source of Data : KVIC Portal

No. in Actual and Amount in Crore

S. No.	Name of the Bank	Loan Sanctioned to OBC beneficiaries		Loan Sanctioned to Women beneficiaries		Loan Disbursed		Returned	Pending	
		No.	Amt.	No.	Amt.	No.	Amt.		No.	<1M
								No.		No.
1	State Bank of India	1	0.09	0	0.00	4	0.29	4	8	0
2	Punjab National Bank	2	0.18	1	0.09	1	0.05	3	8	5
3	Bank of Baroda	0	0.00	0	0.00	0	0.00	3	6	0
A	Total Lead Banks	3	0.27	1	0.09	5	0.34	10	22	5
4	Union Bank of India	0	0.00	0	0.00	0	0.00	0	0	1
5	Canara Bank	1	0.10	2	0.15	3	0.20	4	2	0
6	Central Bank of India	0	0.00	0	0.00	0	0.00	0	0	0
7	Punjab & Sind Bank	0	0.00	0	0.00	0	0.00	0	0	0
8	UCO Bank	0	0.00	0	0.00	0	0.00	0	2	0
9	Indian Overseas Bank	0	0.00	1	0.05	0	0.00	0	1	0
10	Bank of India	0	0.00	0	0.00	1	0.02	0	0	0
11	Indian Bank	0	0.00	0	0.00	0	0.00	0	0	0
12	Bank of Maharashtra	0	0.00	0	0.00	0	0.00	0	0	0
B	Total Non-Lead Banks	1	0.10	3	0.20	4	0.22	4	5	1
C	Total N. Banks (A + B)	4	0.37	4	0.29	9	0.56	14	27	6
13	Uttarakhand G.B	1	0.10	3	0.19	7	0.56	9	4	0
14	U.P. Gramin Bank		0.00	0	0.00	0	0.00	0	0	0
D	Total R.R.B.	1	0.10	3	0.19	7	0.56	9	4	0
15	Co-operative Bank	0	0.00	1	0.02	2	0.05	0	2	0
E	Total Cooperative	0	0.00	1	0.02	2	0.05	0	2	0
F	Total (C+D+E)	5	0.47	8	0.50	18	1.17	23	33	6
16	Nainital Bank	0	0.00	1	0.05	1	0.05	0	0	0
17	Axis Bank	0	0.00	0	0.00	0	0.00	0	0	0
18	ICICI bank	0	0.00	0	0.00	0	0.00	0	0	0
19	IDBI Bank	0	0.00	0	0.00	0	0.00	0	0	0
20	HDFC Bank	0	0.00	0	0.00	0	0.00	0	0	0
21	The J & K Bank	0	0.00	0	0.00	0	0.00	0	0	0
22	Fedral Bank Ltd	0	0.00	0	0.00	0	0.00	0	0	0
23	IndusInd Bank	0	0.00	0	0.00	0	0.00	0	0	0
24	The Karnataka bank	0	0.00	0	0.00	0	0.00	0	0	0
25	The South Indian Bank Ltd	0	0.00	0	0.00	0	0.00	0	0	0
26	Yes Bank	0	0.00	0	0.00	0	0.00	0	0	0
27	Kotak Mahindra	0	0.00	0	0.00	0	0.00	0	0	0
28	Bandhan Bank	0	0.00	0	0.00	0	0.00	0	0	0
29	Ujjivan Financial Services	0	0.00	0	0.00	0	0.00	0	0	0
30	Utkarsh Micro Finance	0	0.00	0	0.00	0	0.00	0	0	0
31	IDFC Bank	0	0.00	0	0.00	0	0.00	0	0	0
32	Jana Small Finance Bank Ltd	0	0.00	0	0.00	0	0.00	0	0	0
G	Total Private Bank	0	0.00	1	0.05	1	0.05	0	0	0
H	Total All Bank (F+G)	5	0.47	9	0.55	19	1.22	23	33	6

PRIME MINISTER EMPLOYMENT GENERATION PROGRAMME
KVIB
FROM 01.04.2024 TO 30.09.2024

S. No.	Name of the Bank	Yearly Target	Received		Sanctioned		Loan Sanctioned to SC/ST beneficiaries	
			No.	Amt.	No.	Amt.	No.	Amt.
1	State Bank of India	73	85	7.70	36	1.78	11	0.63
2	Punjab National Bank	47	52	5.47	29	2.51	2	0.26
3	Bank of Baroda	38	24	3.25	12	2.08	1	0.09
A	Total Lead Banks	158	161	16.42	77	6.37	14	0.98
4	Union Bank of India	21	24	2.15	15	0.90	2	0.19
5	Canara Bank	22	19	1.79	13	1.11	2	0.19
6	Central Bank of India	9	6	0.96	3	0.58	0	0.00
7	Punjab & Sind Bank	8	0	0.00	0	0.00	0	0.00
8	UCO Bank	6	6	0.45	3	0.23	1	0.10
9	Indian Overseas Bank	4	8	1.29	3	0.44	0	0.00
10	Bank of India	5	8	0.92	3	0.39	0	0.00
11	Indian Bank	8	6	0.85	0	0.00	0	0.00
12	Bank of Maharashtra	0	1	0.50	1	0.47	1	0.47
B	Total Non-Lead Banks	83	78	8.91	41	4.12	6	0.95
C	Total N. Banks (A + B)	241	239	25.33	118	10.49	20	1.93
13	Uttarakhand G.B	39	38	3.69	12	0.98	1	0.03
14	U.P. Gramin Bank	0	0	0.00	0	0.00	0	0.00
D	Total R.R.B.	39	38	3.69	12	0.98	1	0.03
15	Co-operative Bank	17	11	0.88	7	0.35	1	0.04
E	Total Cooperative	17	11	0.88	7	0.35	1	0.04
F	Total (C+D+E)	297	288	29.90	137	11.82	22	2.00
16	Nainital Bank	12	8	0.80	6	0.36	0	0.00
17	Axis Bank	6	0	0.00	0	0.00	0	0.00
18	ICICI bank	4	0	0.00	0	0.00	0	0.00
19	IDBI Bank	4	2	0.00	1	0.05	0	0.00
20	HDFC Bank	5	0	0.15	0	0.00	0	0.00
21	The J & K Bank	1	0	0.00	0	0.00	0	0.00
22	Fedral Bank Ltd	0	0	0.00	0	0.00	0	0.00
23	IndusInd Bank	0	0	0.00	0	0.00	0	0.00
24	The Karnataka bank	0	0	0.00	0	0.00	0	0.00
25	The South Indian Bank Ltd	0	0	0.00	0	0.00	0	0.00
26	Yes Bank	0	0	0.00	0	0.00	0	0.00
27	Kotak Mahinda	0	0	0.00	0	0.00	0	0.00
28	Bandhan Bank	0	0	0.00	0	0.00	0	0.00
29	Ujjivan Financial Services	0	0	0.00	0	0.00	0	0.00
30	Utkarsh Micro Finance	0	0	0.00	0	0.00	0	0.00
31	IDFC Bank	0	0	0.00	0	0.00	0	0.00
32	Jana Small Finance Bank Ltd	0	0	0.00	0	0.00	0	0.00
G	Total Private Bank	32	10	0.95	7	0.41	0	0.00
H	Total All Bank (F+G)	329	298	30.85	144	12.23	22	2.00

Source of Data : KVIC Portal

No. in Actual and Amount in Crore

S. No.	Name of the Bank	Loan Sanctioned to OBC beneficiaries		Loan Sanctioned to Women beneficiaries		Loan Disbursed		Returned	Pending	
		No.	Amt.	No.	Amt.	No.	Amt.		No.	<1M
								No.		No.
1	State Bank of India	2	0.14	5	0.27	2	0.17	20	27	2
2	Punjab National Bank	11	1.14	5	0.60	6	0.70	9	12	2
3	Bank of Baroda	1	0.05	4	0.76	3	0.31	2	9	1
A	Total Lead Banks	14	1.33	14	1.63	11	1.18	31	48	5
4	Union Bank of India	1	0.09	5	0.36	5	0.52	1	7	1
5	Canara Bank	1	0.05	1	0.10	6	0.55	3	3	0
6	Central Bank of India	1	0.02	0	0.00	1	0.08	1	2	0
7	Punjab & Sind Bank	0	0.00	0	0.00	0	0.00	0	0	0
8	UCO Bank	0	0.00	1	0.05	1	0.10	2	1	0
9	Indian Overseas Bank	0	0.00	2	0.14	0	0.00	1	4	0
10	Bank of India	1	0.11	0	0.00	1	0.19	5	0	0
11	Indian Bank	0	0.00	0	0.00	0	0.00	1	5	0
12	Bank of Maharashtra	0	0.00	0	0.00	0	0.00	0	0	0
B	Total Non-Lead Banks	4	0.27	9	0.65	14	1.44	14	22	1
C	Total N. Banks (A + B)	18	1.60	23	2.28	25	2.62	45	70	6
13	Uttarakhand G.B	2	0.12	1	0.10	3	0.31	10	12	4
14	U.P. Gramin Bank	0	0.00	0	0.00	0	0.00	0	0	0
D	Total R.R.B.	2	0.12	1	0.10	3	0.31	10	12	4
15	Co-operative Bank	0	0.00	2	0.09	2	0.09	2	2	0
E	Total Cooperative	0	0.00	2	0.09	2	0.09	2	2	0
F	Total (C+D+E)	20	1.72	26	2.47	30	3.02	57	84	10
16	Nainital Bank	0	0.00	2	0.21	2	0.13	1	1	0
17	Axis Bank	0	0.00	0	0.00	0	0.00	0	0	0
18	ICICI bank	0	0.00	0	0.00	0	0.00	0	0	0
19	IDBI Bank	0	0.00	0	0.00	0	0.00	1	0	0
20	HDFC Bank	0	0.00	0	0.00	0	0.00	0	0	0
21	The J & K Bank	0	0.00	0	0.00	0	0.00	0	0	0
22	Fedral Bank Ltd	0	0.00	0	0.00	0	0.00	0	0	0
23	IndusInd Bank	0	0.00	0	0.00	0	0.00	0	0	0
24	The Karnataka bank	0	0.00	0	0.00	0	0.00	0	0	0
25	The South Indian Bank Ltd	0	0.00	0	0.00	0	0.00	0	0	0
26	Yes Bank	0	0.00	0	0.00	0	0.00	0	0	0
27	Kotak Mahinda	0	0.00	0	0.00	0	0.00	0	0	0
28	Bandhan Bank	0	0.00	0	0.00	0	0.00	0	0	0
29	Ujjivan Financial Services	0	0.00	0	0.00	0	0.00	0	0	0
30	Utkarsh Micro Finance	0	0.00	0	0.00	0	0.00	0	0	0
31	IDFC Bank	0	0.00	0	0.00	0	0.00	0	0	0
32	Jana Small Finance Bank Ltd	0	0.00	0	0.00	0	0.00	0	0	0
G	Total Private Bank	0	0.00	2	0.21	2	0.13	2	1	0
H	Total All Bank (F+G)	20	1.72	28	2.68	32	3.15	59	85	10

PRADHANMANTRI MUDRA YOGNA
DISBURSEMENT 01.04.2024 TO 30.09.2024

No. in Actual and Amount in Crore

S. No.	Name of the Bank	Shishu		Kishore		Tarun		Total	
		No.	Disbursement Amt.	No.	Disbursement Amt.	No.	Disbursement Amt.	No	Disbursement Amt.
1	State Bank of India	1072	3.25	4116	103.34	1312	107.02	6500	213.61
2	Punjab National Bank	1943	7.11	4541	106.77	1955	166	8439	279.88
3	Bank of Baroda	98	0.33	727	20.25	326	28.91	1151	49.49
A	Total Lead Banks	3113	10.69	9384	230.36	3593	301.93	16090	542.98
4	Union Bank of India	485	1.84	2651	56.14	605	47.80	3741	105.78
5	Canara Bank	863	2.85	1993	58.98	951	81.51	3807	143.34
6	Central Bank of India	166	0.38	331	6.30	138	10.47	635	17.15
7	Punjab & Sind Bank	20	0.04	73	1.69	32	2.61	125	4.34
8	UCO Bank	688	1.75	1556	40.97	398	32.18	2642	74.90
9	Indian Overseas Bank	107	0.30	247	6.82	103	8.34	457	15.46
10	Bank of India	118	0.26	279	4.43	195	10.48	592	15.17
11	Indian Bank	603	1.37	623	17.07	302	25.59	1528	44.02
12	Bank of Maharashtra	1785	5.28	459	3.43	15	1.13	2259	9.84
B	Total Non-Lead Banks	4835	14.07	8212	195.83	2739	220.11	15786	430.00
C	Total N. Banks (A + B)	7948	24.76	17596	426.19	6332	522.04	31876	972.98
13	Uttarakhand G.B	347	1.69	1224	34.76	621	51.67	2192	88.12
14	U.P. Gramin Bank			2	0.02	0	0.00	2	0.02
D	Total R.R.B.	347	1.69	1226	34.78	621	51.67	2194	88.14
15	Co-operative Bank	0	0.00	0	0.00	0	0.00	0	0.00
E	Total Cooperative	0	0.00	0	0.00	0	0.00	0	0.00
F	Total (C+D+E)	8295	26.45	18822	460.97	6953	573.71	34070	1061.12
16	Nainital Bank								
17	Axis Bank	1391	5.77	436	10.58	104	8.43	1931	24.78
18	ICICI Bank	42	0.16	801	16.61	156	10.27	999	27.04
19	IDBI Bank	3	0.01	104	3.50	135	11.03	242	14.54
20	HDFC Bank	67	0.30	208	4.13	198	14.36	473	18.80
21	The J & K Bank	0	0.00	5	0.13	5	0.43	10	0.56
22	Fedral Bank								
23	IndusInd Bank	13832	47.64	4198	35.01	59	4.25	18089	86.90
24	The Karnataka Bank	4	0.01	2	0.05	3	0.24	9	0.30
25	The South Indian Bank Ltd	0	0.00	0	0.00	0	0.00	0	0.00
26	Yes Bank	633	2.54	168	1.02	2	0.15	803	3.72
27	Kotak Mahinda Bank								
28	Bandhan Bank	6239	25.06	10482	102.71	122	7.86	16843	135.62
29	Ujjivan Small Finance Bank	2633	12.49	2284	16.36	0	0.00	4917	28.84
30	Utkarsh Small Finance Bank	5363	19.66	1921	11.70	0	0.00	7284	31.36
31	IDFC First Bank	0	0.00	14	0.36	7	0.52	21	0.88
32	ESAF Small Finance Bank Ltd.	1125	4.56	14	0.09	0	0.00	1139	4.65
G	Total Private Bank	31332	118.20	20637	202.25	791	57.54	52760	377.99
H	Total All Bank (F+G)	39627	144.65	39459	663.22	7744	631.25	86830	1439.11

BANK WISE TOTAL OUTSTANDING & NPA OF PRADHAN MANTRI MUDRA AS ON 30.09.2024

No. in Actual and Amount in Crore

SR.	NAME OF BANK	Shishu (Loans up to Rs. 50,000)				Kishore (Loans from Rs. 50,001 to Rs. 5.00 Lakh)				Tarun (Loans from Rs. 5.00 to Rs. 10.00 Lakh)				Total Outstanding as of quarter ended			
		Total Outstanding as of quarter		Out of which under NPA		Total Outstanding as of quarter ended		Out of which under NPA		Total Outstanding as of quarter		Out of which under NPA		Total Outstanding as of quarter ended		Out of which under NPA	
		No.	Amt.	No.	Amt.	No.	Amt.	No.	Amt.	No.	Amt.	No.	Amt.	No.	Amt.	No.	Amt.
1	STATE BANK OF INDIA	7398	14	2528	3.12	23418	347.77	6822	64.45	5461	298.79	769	23.99	36277	660.56	10119	91.56
2	PUNJAB NATIONAL BANK	10323	25.03	2952	6.92	25093	398.18	4565	63.31	7752	461.51	765	46.88	43168	884.72	8282	117.11
3	BANK OF BARODA	1547	3.32	419	0.99	8646	144.24	1417	22.11	3234	201.84	320	23.03	13427	349.4	2156	46.13
	Total Lead Banks	19268	42.35	5899	11.03	57157	890.19	12804	149.87	16447	962.14	1854	93.9	92872	1894.68	20557	254.8
4	UNION BANK OF INDIA	6573	8.55	1183	2.08	14099	221.17	2786	36.51	2819	172.87	339	19.56	23491	402.59	4308	58.15
5	CANARA BANK	6133	13.6	1131	2.47	9752	199.13	1921	31.39	3652	269.15	386	26.7	19537	481.88	3438	60.56
6	CENTRAL BANK OF INDIA	1438	30.44	345	6.52	1588	28.29	257	2.83	576	35.12	28	1.56	3602	93.85	630	10.91
7	PUNJAB AND SIND BANK	491	1.09	118	0.27	1583	29.34	322	5.76	557	36.33	97	6.93	2631	66.76	537	12.96
8	UCO BANK	1600	3.38	366	0.67	3441	54.6	553	7.62	722	47.18	79	4.84	5763	105.16	998	13.13
9	INDIAN OVERSEAS BANK	863	1.47	135	0.17	2779	46.74	389	5.62	756	46.33	43	2.32	4398	94.54	567	8.11
10	BANK OF INDIA	138	0.3	5	0.02	291	7.02	44	1.3	196	14.02	13	1.06	625	21.34	62	2.38
11	INDIAN BANK	1730	2.43	536	0.37	1876	33.99	344	5.71	614	39.06	92	4.83	4220	75.48	972	10.91
12	BANK OF MAHARASHTRA	69	0.18	39	0.1	570	10.93	151	2.77	53	3.86	12	0.98	692	14.97	202	3.85
	Total Non-Lead Banks	19035	61.44	3858	12.67	35979	631.21	6767	99.51	9945	663.92	1089	68.78	64959	1356.57	11714	180.96
	Total N. Banks (A + B)	38303	103.79	9757	23.7	93136	1521.4	19571	249.38	26392	1626.06	2943	162.68	157831	3251.25	32271	435.76
13	UTTARAKHAND G.B	5172	15.6	842	2.63	18806	307.09	2322	32.05	4900	287.15	210	12.22	28878	609.84	3374	46.9
14	PRATHAMA U.P GRAMIN BANK	52	0.33	20	0.13	60	0.4	28	0.2	0	0	0	0	112	0.73	48	0.33
	Total R.R.B.	5224	15.93	862	2.76	18866	307.49	2350	32.25	4900	287.15	210	12.22	28990	610.57	3422	47.23
15	CO-OPERATIVE BANK	549	2.77	536	2.73	3	0.07	2	0.06	0	0	0	0	552	2.84	538	2.79
	Total Cooperative	549	2.77	536	2.73	3	0.07	2	0.06	0	0	0	0	552	2.84	538	2.79
	Total (C+D+E)	44076	122.49	11155	29.19	112005	1828.96	21923	281.69	31292	1913.21	3153	174.9	187373	3864.66	36231	485.78
16	THE NAINITAL BANK LTD	108	0.2	34	0.05	499	9.59	107	2.06	157	10.76	40	2.99	764	20.55	181	5.1
17	AXIS BANK	12016	27.81	686	1.33	2115	27.58	131	0.64	487	27.76	25	0.47	14618	83.15	842	2.44
18	ICICI BANK	32	0.1	1	0	729	11.43	52	0.15	266	12.91	12	0.04	1027	24.44	65	0.19
19	IDBI BANK	635	0.41	164	0.29	1106	19.01	305	2.71	840	44.91	75	3.28	2581	64.33	544	6.28
20	HDFC BANK	26136	37.96	7592	8.94	13620	50.29	305	1.05	1060	50.31	37	1.7	40816	138.56	7934	11.69
21	J & K BANK	18	0.01	5	0	37	1.03	8	0.22	16	1.01	2	0.24	71	2.05	15	0.46
22	FEDERAL BANK	0	0	0	0	3	0.08	1	0.02	3	0.15	1	0.07	6	0.23	2	0.09
23	INDUSIND BANK	64470	110.16	2178	2.87	29076	122.13	1350	5.91	368	13.45	16	0.4	93914	245.74	3544	9.18
24	KARNATAKA BANK	11	0.01	1	0	11	0.19	5	0	32	1.69	3	0.02	54	1.89	9	0.02
25	SOUTH INDIAN BANK	0	0	0	0	0	0	0	0	3	0.17	0	0	3	0.17	0	0
26	YES BANK	3988	8.22	94	0.15	667	2.48	3	0.01	8	0.49	2	0.08	4663	11.19	99	0.24
27	KOTAK MAHINDRA BANK	0	0	0	0	1	0	0	0	0	0	0	0	1	0	0	0
28	BANDHAN BANK	21440	46.03	3527	6.07	60914	352.29	9875	51.11	168	9.71	15	0.3	82522	408.03	13417	57.48
29	IDFC FIRST BANK	0	0	0	0	32	0.76	0	0	22	1.41	0	0	54	2.17	0	0
30	RBL BANK	0	0	0	0	0	0	0	0	0	0	0	0	0	0	0	0
	Total Private Bank	128854	230.91	14282	19.7	108810	596.86	12142	63.88	3430	174.73	228	9.59	241094	1002.5	26652	93.17
31	UJJIVAN SMALL FIN. BANK	14613	43.27	559	1.22	14646	61.93	486	1.81	0	0	0	0	29259	105.2	1045	3.03
32	UTKARSH SMALL FIN. BANK	41938	93.92	3851	8.24	8557	34.57	288	1.17	0	0	0	0	50495	128.49	4139	9.41
33	JANA SMALL FIN. BANK	72	0.31	0	0	4	0.02	0	0	0	0	0	0	76	0.33	0	0
34	SHIVALIK SMALL FINANCE BANK	0	0	0	0	0	0	0	0	0	0	0	0	0	0	0	0
35	EQUITAS SMALL FIN. BANK	0	0	0	0	0	0	0	0	0	0	0	0	0	0	0	0
	SMALL FINANCE BANK	56623	137.5	4410	9.46	23207	96.52	774	2.98	0	0	0	0	79830	234.02	5184	12.44
	Total All Bank	229553	490.9	29847	58.35	244022	2522.34	34839	348.55	34722	2087.94	3381	184.49	508297	5101.18	68067	591.39

STAND - UP INDIA LOANS
SPECIAL SCHEME FOR SC/ST & WOMEN ENTERPRENURS
FROM 01.04.2024 TO 30.09.2024

(₹ in Lacs)

S.No	Bank Name	LOANS SANCTIONED TO						TOTAL	
		SC		ST		WOMEN		TOTAL	
		No. of accounts	AMOUNT	No. of accounts	AMOUNT	No. of accounts	AMOUNT	No. of accounts	AMOUNT
1	State Bank of India	38	986	10	224	102	2501	150	3711
2	Punjab National Bank	0	0	0	0	0	0	0	0
3	Bank of Baroda	0	0.00	0	0.00	1	20.00	1	20.00
4	Union Bank of India	2	21.15	0	0.00	72	1110.79	74	1131.94
5	Canara Bank	0	0.00	0	0.00	1	22.00	1	22.00
6	Central Bank of India	7	249.50	0	0.00	39	1313.18	46	1562.68
7	Punjab & Sind Bank	0	0.00	0	0.00	0	0.00	0	0.00
8	UCO Bank	0	0.00	0	0.00	0	0.00	0	0.00
9	Indian Overseas Bank	0	0.00	0	0.00	7	275.45	7	275.45
10	Bank of India	4	51.00	7	55.00	14	223.00	25	329.00
11	Indian Bank	0	0.00	0	0.00	0	0.00	0	0.00
12	Bank of Maharashtra	0	0.00	0	0.00	0	0.00	0	0.00
13	Uttarakhand G.B	7	248.62	0	0	55	3489.15	58	3545.1
14	U.P. Gramin Bank	0	0.00	0	0.00	0	0.00	0	0.00
15	Co-operative Bank	0	0.00	0	0.00	0	0.00	0	0.00
16	Nainital Bank	0	0.00	0	0.00	0	0.00	0	0.00
17	Axis Bank	0	0.00	0	0.00	0	0.00	0	0.00
18	ICICI bank	0	0	0	0	0	0	0	0
19	IDBI Bank	1	5	0	0	0	0	1	5
20	HDFC Bank	1	25.00	0	0.00	10	386.00	10	386.00
21	The J & K Bank								
22	Fedral Bank Ltd	0	0.00	0	0.00	0	0.00	0	0.00
23	IndusInd Bank								
24	The Karnataka bank								
25	The South Indian Bank Ltd								
26	Yes Bank								
27	Kotak Mahindra								
28	Bandhan Bank	0	0.00	0	0.00	0	0.00	0	0.00
29	Ujjivan Small Finance Bank								
30	Utkarsh Small Finance Bar	0	0.00	0	0.00	0	0.00	0	0.00
31	IDFC	0	0.00	0	0.00	0	0.00	0	0.00
32	Jana Small Finance Bank								
	Total	60	1586.27	17	279.00	301	9340.57	373	10988.17

**PM SVA NIDHI SCHEME
PROGRESS AS ON 30.09.2024**

S. No.	Name of the Bank	Total Targets	Total Application	Ineligible	Eligible Application	Rejected	Sanctioned	Pending	Disbursed	Pending for Disbursement
		No.	No.	No.	No.	No.	No.	No.	No.	No.
1	State Bank of India	7508	13455			730	11408	1317	10266	1142
2	Punjab National Bank	7143	8815			1563	6915	337	6662	253
3	Bank of Baroda	4447	5328			1062	3920	346	3879	41
A	Total Lead Banks	19098	27598	0	0	3355	22243	2000	20807	1436
4	Union Bank of India	1760	2887			670	2138	79	2091	47
5	Canara Bank	1890	2505			467	2017	21	1974	43
6	Central Bank of India	1320	1336			324	1002	10	999	3
7	Punjab & Sind Bank	900	963			187	760	16	757	3
8	UCO Bank	900	1141			225	878	38	866	12
9	Indian Overseas Bank	1169	1266			224	912	130	905	7
10	Bank of India	912	1176			159	990	27	984	6
11	Indian Bank	1001	3456			561	2848	47	2820	28
12	Bank of Maharashtra	257	509			105	393	11	387	6
B	Total Non-Lead Banks	10109	15239	0	0	2922	11938	379	11783	155
C	Total N. Banks (A + B)	29207	42837	0	0	6277	34181	2379	32590	1591
13	Uttarakhand G.B	2835	1750			297	1357	96	1267	90
14	U.P. Gramin Bank	0	33			32	0	1	0	0
D	Total R.R.B.	2835	1783	0	0	329	1357	97	1267	90
15	Co-operative Bank	1803	548			98	322	128	297	25
E	Total Cooperative	1803	548	0	0	98	322	128	297	25
F	Total (C+D+E)	33845	45168	0	0	6704	35860	2604	34154	1706
16	Nainital Bank	725	560			113	329	118	315	14
17	Axis Bank	733	68			49	5	14	4	1
18	ICICI Bank	669	63			42	1	20	1	0
19	IDBI Bank	546	330			94	212	24	198	14
20	HDFC Bank	1297	3321			2877	431	13	365	66
21	The J & K Bank	113	15			4	11	0	11	0
22	Fedral Bank	17	0			0	0	0	0	0
23	IndusInd Bank	200	13			0	3	10	1	2
24	The Karnataka Bank	17	55			17	29	9	20	9
25	The South Indian Bank Ltd	17	0			0	0	0	0	0
26	Yes Bank	67	17			7	8	2	8	0
27	Kotak Mahinda Bank	133	61			19	3	39	0	3
28	Bandhan Bank	255	83			57	3	23	3	0
29	Ujjivan Small Finance Bank	325	40			22	5	13	4	1
30	Utkarsh Small Finance Bank	1029	4893			88	4423	382	4409	14
31	IDFC First Bank Ltd.	17	1			1	0	0	0	0
32	Jana Small Finance Bank Ltd	0	0			0	0	0	0	0
G	Total Private Bank	6160	9520	0	0	3390	5463	667	5339	124
H	Total All Bank (F+G)	40005	54688	0	0	10094	41323	3271	39493	1830

Source : Urban Development Directorate

**BANK WISE TOTAL POSITION OF NPA UNDER GOVT, SPONSORED SCHEMES
AS ON 30.09.2024**

No. in Actual and Amount in Crore

SR.	NAME OF BANK	DAY-NRLM						DAY-NULM				Total PMEGP				SHG				Stand Up India			
		Outstanding		Irregular Accounts		Non Performing		Outstanding		Non Performin		Outstanding		Non Performing		Outstanding		Non Performing		Outstanding		Non Performing	
		A/c	Amt	A/c	Amt	A/c	Amt	No.	Amt.	No.	Amt.	No.	Amt.	No.	Amt.	No.	Amt.	No.	Amt.	No.	Amt.	No.	Amt.
1	STATE BANK OF INDIA	2589	41.09	395	3.45	0	0	218	2.25	0	0	3	0.02	0	0	646	8.11	0	0	480	66.67	0	0
2	PUNJAB NATIONAL BANK	2442	24.31	6	0.1	53	0.41	530	5.32	109	1.02	1054	36.15	174	3.06	2643	26.89	139	1.77	161	22.04	57	8.34
3	BANK OF BARODA	1117	11.01	92	0	19	0.13	141	1.15	30	0.29	459	21.59	45	1.29	1270	12.8	38	0.36	168	22.88	45	4.81
	Total Lead Banks	6148	76.41	493	3.55	72	0.54	889	8.72	139	1.31	1516	57.76	219	4.35	4559	47.8	177	2.13	809	111.59	102	13.15
4	UNION BANK OF INDIA	1137	20.98	0	0	158	0.91	1053	12.74	187	1.01	443	15.65	126	2.46	1072	19.97	158	0.91	150	27.43	0	0
5	CANARA BANK	235	2.2	31	0.56	2	0.01	129	1.39	67	0.62	1014	32.75	200	4.71	836	10.71	33	0.53	70	8.53	29	2.82
6	CENTRAL BANK OF INDIA	127	1.48	3	0.02	1	0	33	0.36	13	0.14	1	0	1	0	26	0.42	0	0	4	1.28	3	1.08
7	PUNJAB AND SIND BANK	0	0	0	0	0	0	118	0.8	19	0.17	0	0	0	0	165	0.86	8	0.03	74	12.1	23	2.13
8	UCO BANK	130	1.45	3	0.08	2	0	138	1.25	23	0.22	307	6.36	17	0.21	254	2.59	23	0.2	49	7.83	4	1.14
9	INDIAN OVERSEAS BANK	206	2.82	9	0.1	0	0	2	0.02	0	0	121	6.37	16	0.43	323	3.59	2	0.17	33	4.24	2	0.14
10	BANK OF INDIA	257	3.16	4	0.07	1	0.07	154	1.33	44	0.45	300	10.37	40	1.14	291	7.25	3	0.07	121	11.49	42	4.53
11	INDIAN BANK	202	2.07	26	0.33	80	0.73	43	0.33	19	0.15	209	6.51	45	0.7	224	2.35	87	0.9	20	3.91	0	0
12	BANK OF MAHARASHTRA	0	0	0	0	0	0	8	0.05	4	0.02	1	0.47	0	0	0	0	0	0	18	0	18	0
	Total Non-Lead Banks	2294	34.16	76	1.16	244	1.72	1678	18.27	376	2.78	2396	78.48	445	9.65	3191	47.74	314	2.81	539	76.81	121	11.84
	Total N. Banks (A + B)	8442	110.57	569	4.71	316	2.26	2567	26.99	515	4.09	3912	136.24	664	14	7750	95.54	491	4.94	1348	188.4	223	24.99
13	UTTARAKHAND G.B	10580	110.33	2538	26.43	305	1.6	839	6	162	0.82	2853	74.25	235	5	11092	113.48	326	1.66	176	48.44	2	1.07
14	PRATHAMA U.P GRAMIN BANK	0	0	0	0	0	0	0	0	0	0	5	0.05	0	0	0	0	0	0	0	0	0	0
	Total R.R.B.	10580	110.33	2538	26.43	305	1.6	839	6	162	0.82	2858	74.3	235	5	11092	113.48	326	1.66	176	48.44	2	1.07
15	CO-OPERATIVE BANK	15415	53.56	97	0.36	687	2.82	32	0.26	5	0.07	414	11.2	108	2.61	2304	31	603	8.37	0	0	0	0
	Total Cooperative	15415	53.56	97	0.36	687	2.82	32	0.26	5	0.07	414	11.2	108	2.61	2304	31	603	8.37	0	0	0	0
	Total (C+D+E)	34437	274.46	3204	31.5	1308	6.68	3438	33.25	682	4.98	7184	221.74	1007	21.61	21146	240.02	1420	14.97	1524	236.84	225	26.06
16	THE NAINITAL BANK LTD	336	2.47	6	0.05	5	0.02	210	1.72	34	0.28	627	20.94	126	3.67	397	2.67	20	0.09	6	1.02	4	0.87
17	AXIS BANK	0	0	0	0	0	0	41	0.09	29	0.03	6	0.04	5	0.04	0	0	0	0	0	0	0	0
18	ICICI BANK	0	0	0	0	0	0	0	0	0	0	0	0	0	0	0	0	0	0	6	1.75	0	0
19	IDBI BANK	27	0.35	0	0	0	0	40	0.32	10	0.03	75	2.13	6	0.12	186	1.32	141	0.64	10	1.05	4	0.61
20	HDFC BANK	0	0	0	0	0	0	5	0	0	0	1	0.08	0	0	0	0	0	0	30	8.98	0	0
21	J & K BANK	0	0	0	0	0	0	0	0	0	0	0	0	0	0	0	0	0	0	0	0	0	0
22	FEDERAL BANK	0	0	0	0	0	0	0	0	0	0	0	0	0	0	0	0	0	0	0	0	0	0
23	INDUSIND BANK	0	0	0	0	0	0	0	0	0	0	0	0	0	0	0	0	0	0	22	2.62	0	0
24	KARNATAKA BANK	0	0	0	0	0	0	2	0	2	0	1	0.19	0	0	0	0	0	0	0	0	0	0
25	SOUTH INDIAN BANK	0	0	0	0	0	0	0	0	0	0	0	0	0	0	0	0	0	0	0	0	0	0
26	YES BANK	0	0	0	0	0	0	0	0	0	0	0	0	0	0	0	0	0	0	4	0.65	0	0
27	BANDHAN BANK	0	0	0	0	0	0	0	0	0	0	0	0	0	0	0	0	0	0	0	0	0	0
28	KOTAK MAHINDRA BANK	0	0	0	0	0	0	0	0	0	0	0	0	0	0	0	0	0	0	7	4.17	0	0
29	IDFC FIRST BANK	0	0	0	0	0	0	0	0	0	0	0	0	0	0	0	0	0	0	0	0	0	0
30	RBL BANK	0	0	0	0	0	0	0	0	0	0	0	0	0	0	0	0	0	0	0	0	0	0
	Total Private Bank	363	2.82	6	0.05	5	0.02	298	2.13	75	0.34	710	23.38	137	3.83	583	3.99	161	0.73	85	20.24	8	1.48
31	UJIVAN SMALL FIN. BANK	0	0	0	0	0	0	0	0	0	0	0	0	0	0	0	0	0	0	0	0	0	0
32	UTKARSH SMALL FIN. BANK	0	0	0	0	0	0	0	0	0	0	0	0	0	0	0	0	0	0	0	0	0	0
33	JANA SMALL FIN. BANK	0	0	0	0	0	0	0	0	0	0	0	0	0	0	0	0	0	0	0	0	0	0
34	SHIVALIK SMALL FINANCE BANK	0	0	0	0	0	0	0	0	0	0	0	0	0	0	0	0	0	0	0	0	0	0
35	EQUITAS SMALL FIN. BANK	0	0	0	0	0	0	0	0	0	0	0	0	0	0	0	0	0	0	0	0	0	0
	SMALL FINANCE BANK	0	0	0	0	0	0	0	0	0	0	0	0	0	0	0	0	0	0	0	0	0	0
	Total All Bank	34800	277.28	3210	31.55	1313	6.7	3736	35.38	757	5.32	7894	245.12	1144	25.44	21729	244.01	1581	15.7	1609	257.08	233	27.54

VEER CHANDRA SINGH GARHWALI PARYATAN SWAROZGAR YOJNA - VEHICLES
AS ON 30.09.2024

(₹ in Lacs)

S. No.	Name of the Bank	Application Received	Sanctioned		Disbursed		Returned	Pending	
			No.	Amt.	No.	Amt.		<1M	>1M
		No.	No.	Amt.	No.	Amt.	No.	No.	No.
1	State Bank of India	39	20	399	20	399	2	14	3
2	Punjab National Bank	14	7	204	7	204	2	4	1
3	Bank of Baroda	1	0	0	0	0	0	1	0
A	Total Lead Banks	54	27	603	27	603	4	19	4
4	Union Bank of India	7	5	139	5	139	0	1	1
5	Canara Bank	5	2	20	2	20	0	1	2
6	Central Bank of India	2	2	28	2	28	0	0	0
7	Punjab & Sind Bank	0	0	0	0	0	0	0	0
8	UCO Bank	1	0	0	0	0	0	1	0
9	Indian Overseas Bank	1	0	0	0	0	0	1	0
10	Bank of India	4	2	14	2	14	1	1	0
11	Indian Bank	0	0	0	0	0	0	0	0
12	Bank of Maharashtra	1	1	23	1	23	0	0	0
B	Total Non-Lead Banks	21	12	224	12	224	1	5	3
C	Total N. Banks (A + B)	75	39	827	39	827	5	24	7
13	Uttarakhand G.B	24	11	195	11	195	3	7	3
14	U.P. Gramin Bank	0	0	0	0	0	0	0	0
D	Total R.R.B.	24	11	195	11	195	3	7	3
15	Co-operative Bank	1	0	0	0	0	0	1	0
E	Total Cooperative	1	0	0	0	0	0	1	0
F	Total (C+D+E)	100	50	1022	50	1022	8	32	10
16	Nainital Bank	1	1	20	1	20	0	0	0
17	Axis Bank	0	0	0	0	0	0	0	0
18	ICICI Bank	0	0	0	0	0	0	0	0
19	IDBI Bank	1	1	39	1	39	0	0	0
20	HDFC Bank	0	0	0	0	0	0	0	0
21	Nainital District Co operative bank	2	0	0	0	0	2	0	0
22	Almora Urban	7	5	153	5	153	0	1	1
23	KSNBL	0	0	0	0	0	0	0	0
24	The J & K Bank	0	0	0	0	0	0	0	0
25	Fedral Bank Ltd	0	0	0	0	0	0	0	0
26	IndusInd Bank	0	0	0	0	0	0	0	0
27	The Karnataka bank	0	0	0	0	0	0	0	0
28	The South Indian Bank Ltd	0	0	0	0	0	0	0	0
29	Yes Bank	0	0	0	0	0	0	0	0
30	Kotak Mahindra Bank	0	0	0	0	0	0	0	0
31	Bandhan Bank	0	0	0	0	0	0	0	0
32	Ujjivan Small Finance Bank	0	0	0	0	0	0	0	0
33	Utkarsh Small Finance Bank	0	0	0	0	0	0	0	0
34	IDFC Bank	0	0	0	0	0	0	0	0
G	Total Private Bank	11	7	212	7	212	2	1	1
H	Total All Bank (F+G)	111	57	1234	57	1234	10	33	11

Source - LDMs

VEER CHANDRA SINGH GARHWALI PARYATAN SWAROZGAR YOJNA - NON - VEHICLES
AS ON 30.09.2024

(in Lacs)

S. No	Name of the Bank	Application Received	Sanctioned		Disbursed		Returned	Pending	
			No.	Amt.	No.	Amt.		<1M	>1M
1	State Bank of India	48	14	1274	11	1060	8	23	3
2	Punjab National Bank	26	9	591	9	591	3	11	3
3	Bank of Baroda	2	0	0	0	0	0	1	1
A	Total Lead Banks	76	23	1865	20	1651	11	35	7
4	Union Bank of India	7	2	77	2	77	1	1	3
5	Canara Bank	7	4	328	4	328	0	2	1
6	Central Bank of India	2	0	0	0	0	0	0	2
7	Punjab & Sind Bank	1	0	0	0	0	0	1	0
8	UCO Bank	0	0	0	0	0	0	0	0
9	Indian Overseas Bank	2	0	0	0	0	0	1	1
10	Bank of India	2	0	0	0	0	0	1	1
11	Indian Bank	1	0	0	0	0	1	0	0
12	Bank of Maharashtra	0	0	0	0	0	0	0	0
B	Total Non-Lead Banks	22	6	405	6	405	2	6	8
C	Total N. Banks (A + B)	98	29	2270	26	2056	13	41	15
13	Uttarakhand G.B	16	14	529	14	529	1	1	0
14	U.P. Gramin Bank	0	0	0	0	0	0	0	0
D	Total R.R.B.	16	14	529	14	529	1	1	0
15	Co-operative Bank	11	2	52	2	52	3	2	4
E	Total Cooperative	11	2	52	2	52	3	2	4
F	Total (C+D+E)	125	45	2851	42	2637	17	44	19
16	Nainital Bank	5	1	35	1	35	1	2	1
17	Axis Bank	0	0	0	0	0	0	0	0
18	ICICI Bank	0	0	0	0	0	0	0	0
19	IDBI Bank	1	0	0	0	0	0	1	0
20	HDFC Bank	1	0	0	0	0	0	0	1
21	The J & K Bank	0	0	0	0	0	0	0	0
22	Nainital District co operative Bank	0	0	0	0	0	0	0	0
23	KNSBL	1	0	0	0	0	0	0	1
24	ACUB	0	0	0	0	0	0	0	0
25	Fedral Bank Ltd	0	0	0	0	0	0	0	0
26	IndusInd Bank	0	0	0	0	0	0	0	0
27	The Karnataka bank	0	0	0	0	0	0	0	0
28	The South Indian Bank Ltd	0	0	0	0	0	0	0	0
29	Yes Bank	0	0	0	0	0	0	0	0
30	Kotak Mahindra Bank	0	0	0	0	0	0	0	0
31	Bandhan Bank	0	0	0	0	0	0	0	0
32	Ujjivan Small Finance Bank	0	0	0	0	0	0	0	0
33	Utkarsh Small Finance Bank	0	0	0	0	0	0	0	0
34	IDFC Bank	0	0	0	0	0	0	0	0
G	Total Private Bank	8	1	35	1	35	1	3	3
H	Total All Bank (F+G)	133	46	2886	43	2672	18	47	22

Source LDMs

DEEN DAYAL UPADHYAY HOME STAY YOJNA
FROM 01.04.2024 TO 30.09.2024

No. in Actual and Amount in Crore

S. No.	Name of the Bank	Target	Received		Sanctioned		Disbursed		Returned	Pending less than 30 days	Pending more than 30 days
			No.	Amt.	No.	Amt.	No.	Amt.			
1	State Bank of India	55	96	19	4.88	19	2.46	13	5	59	
2	Punjab National Bank	26	46	12	3.34	12	1.68	7	3	24	
3	Bank of Baroda	15	8	1	0.23	1	0.06	0	1	6	
A	Total Lead Banks	96	150	32	8.45	32	4.20	20	9	89	
4	Union Bank of India	12	7	2	0.60	2	0.30	0	0	5	
5	Canara Bank	13	8	1	0.25	1	0.13	1	1	5	
6	Central Bank of India	6	8	1	0.30	1	0.15	1	1	5	
7	Punjab & Sind Bank	3	1	0	0.00	0	0.00	0	1	0	
8	UCO Bank	5	1	0	0.00	0	0.00	0	1	0	
9	Indian Overseas Bank	4	6	2	0.58	2	0.29	1	3	0	
10	Bank of India	4	0	0	0.00	0	0.00	0	0	0	
11	Indian Bank	4	3	0	0.00	0	0.00	0	0	3	
12	Bank of Maharashtra	1	0	0	0.00	0	0.00	0	0	0	
B	Total Non-Lead Banks	52	34	6	1.73	6	0.87	3	7	18	
C	Total N. Banks (A + B)	148	184	38	10.18	38	5.07	23	16	107	
13	Uttarakhand G.B	42	46	9	2.24	9	1.16	3	5	29	
14	U.P. Gramin Bank	0	0	0	0.00	0	0.00	0	0	0	
D	Total R.R.B.	42	46	9	2.24	9	1.16	3	5	29	
15	Co-operative Bank	43	59	24	6.54	24	3.29	6	3	26	
E	Total Cooperative	43	59	24	6.54	24	3.29	6	3	26	
F	Total (C+D+E)	233	289	71	18.96	71	9.52	32	24	162	
16	Nainital Bank	7	10	4	1.26	4	0.60	2	1	3	
17	Axis Bank	1	0	0	0.00	0	0.00	0	0	0	
18	ICICI Bank	1	0	0	0.00	0	0.00	0	0	0	
19	IDBI Bank	1	3	1	0.22	1	0.12	1	1	0	
20	HDFC Bank	2	0	0	0.00	0	0.00	0	0	0	
21	The J & K Bank	0	0	0	0.00	0	0.00	0	0	0	
22	Fedral Bank	0	0	0	0.00	0	0.00	0	0	0	
23	IndusInd Bank	0	0	0	0.00	0	0.00	0	0	0	
24	The Karnataka Bank	0	0	0	0.00	0	0.00	0	0	0	
25	The South Indian Bank Ltd	0	0	0	0.00	0	0.00	0	0	0	
26	Standard Chartered Bank	0	0	0	0.00	0	0.00	0	0	0	
27	Yes Bank	0	0	0	0.00	0	0.00	0	0	0	
28	Kotak Mahinda Bank	0	0	0	0.00	0	0.00	0	0	0	
29	Bandhan Bank	0	0	0	0.00	0	0.00	0	0	0	
30	Ujjivan Small Finance Bank	0	0	0	0.00	0	0.00	0	0	0	
31	Utkarsh Small Finance Bank	0	0	0	0.00	0	0.00	0	0	0	
32	IDFC Bank	0	0	0	0.00	0	0.00	0	0	0	
G	Total Private Bank	12	13	5	1.48	5	0.72	3	2	3	
H	Total All Bank (F+G)	245	302	76	20.44	76	10.24	35	26	165	

Source : Tourism Deptt.

MUKHYAMANTRI SWAROJGAR YOJNA (MSY)
FROM 01.04.2024 TO 30.09.2024

No. in Actual

S. No.	Name of the Bank	Annual Target	Pending Applications of Last F.Y.	Applications Sent to Bank	Reverted	Rejected	Sanctioned	Disbursed	Pending
		No.	No.	No.	No.	No.	No.	No.	No.
1	State Bank of India	1876	3066	2757	1803	565	1972	726	1483
2	Punjab National Bank	1237	1523	1259	897	283	723	301	879
3	Bank of Baroda	518	337	374	147	23	154	87	387
A	Total Lead Banks	3631	4926	4390	2847	871	2849	1114	2749
4	Union Bank of India	475	277	416	130	40	171	117	352
5	Canara Bank	453	222	290	86	32	153	98	241
6	Central Bank of India	155	137	96	52	12	51	31	118
7	Punjab & Sind Bank	115	22	69	6	2	17	13	66
8	UCO Bank	209	83	184	27	23	84	62	133
9	Indian Overseas Bank	135	65	118	28	8	40	24	107
10	Bank of India	174	80	133	31	32	64	35	86
11	Indian Bank	196	93	52	32	4	24	13	85
12	Bank of Maharashtra	30	8	22	1	2	3	1	24
B	Total Non-Lead Banks	1942	987	1380	393	155	607	394	1212
C	Total N. Banks (A + B)	5573	5913	5770	3240	1026	3456	1508	3961
13	Uttarakhand G.B	1442	647	1643	431	272	869	707	718
14	U.P. Gramin Bank	0	0	0	0	0	0	0	0
D	Total R.R.B.	1442	647	1643	431	272	869	707	718
15	Co-operative Bank	1593	560	1099	148	148	739	621	398
E	Total Cooperative	1593	560	1099	374	148	739	621	398
F	Total (C+D+E)	8608	7120	8512	4045	1446	5064	2836	5077
16	Nainital Bank	384	80	166	33	17	79	62	117
17	Axis Bank	195	61	10	12	2	29	2	28
18	ICICI Bank	111	18	3	1	1	0	0	19
19	IDBI Bank	141	74	159	38	32	50	33	113
20	HDFC Bank	256	80	23	13	3	9	0	78
21	The J & K Bank	8	3	0	0	0	0	0	3
22	Fedral Bank	2	0	0	0	0	0	0	0
23	IndusInd Bank	105	4	1	2	0	0	0	3
24	The Karnataka Bank	13	1	0	0	0	0	0	1
25	The South Indian Bank Ltd	2	1	0	0	0	0	0	1
26	Yes Bank	35	19	29	3	1	5	0	39
27	Kotak Mahinda Bank	23	6	1	1	0	0	0	6
28	Bandhan Bank	30	8	1	1	0	1	0	7
29	Ujjivan Small Finance Bank	5	2	0	0	0	0	0	2
30	Utkarsh Small Finance Bank	76	5	0	1	0	0	0	4
31	IDFC Bank	6	1	0	0	0	0	0	1
32	Jana Small Finance Bank Ltd.	0							
G	Total Private Bank	1392	363	393	105	56	173	97	422
H	Total All Bank (F+G)	10000	7483	8905	4150	1502	5237	2933	5 499

Source : MSY Portal

MUKHYAMANTRI SWAROJGAR YOJNA (MSY NANO)
FROM 01.04.2024 TO 30.09.2024

No. in Actual

S. No.	Name of the Bank	Annual Target	Pending Applications of Last F.Y.	Applications Sent to Bank	Reverted	Rejected	Sanctioned	Disbursed	Pending
		No.	No.	No.	No.	No.	No.	No.	No.
1	State Bank of India	941	865	105	244	17	626	24	83
2	Punjab National Bank	623	490	48	267	2	210	7	59
3	Bank of Baroda	258	137	21	56	1	66	3	35
A	Total Lead Banks	1822	1492	174	567	20	902	34	177
4	Union Bank of India	245	65	16	47	0	15	7	19
5	Canara Bank	236	26	16	5	0	18	1	19
6	Central Bank of India	83	34	5	14	0	12	0	13
7	Punjab & Sind Bank	66	5	3	4	0	1	1	3
8	UCO Bank	111	20	21	4	0	20	9	17
9	Indian Overseas Bank	85	5	9	2	1	3	2	8
10	Bank of India	71	28	1	16	0	6	0	7
11	Indian Bank	98	7	1	6	0	1	0	1
12	Bank of Maharashtra	16	0	0	0	0	0	0	0
B	Total Non-Lead Banks	1011	190	72	98	1	76	20	87
C	Total N. Banks (A + B)	2833	1682	246	665	21	978	54	264
13	Uttarakhand G.B	691	216	118	176	20	64	46	74
14	U.P. Gramin Bank	3		0	0	0	0	0	0
D	Total R.R.B.	694	216	118	176	20	64	46	74
15	Co-operative Bank	778	200	122	140	12	96	49	74
E	Total Cooperative	778	200	122	140	12	96	49	74
F	Total (C+D+E)	4305	2098	486	981	53	1138	149	412
16	Nainital Bank	198	18	4	14	1	3	1	4
17	Axis Bank	92	0	0	0	0	0	0	0
18	ICICI Bank	54	0	0	0	0	0	0	0
19	IDBI Bank	66	16	18	10	0	10	7	14
20	HDFC Bank	121	1	0	1	0	0	0	0
21	The J & K Bank	6	0	0	0	0	0	0	0
22	Fedral Bank	3	0	0	0	0	0	0	0
23	IndusInd Bank	50	0	0	0	0	0	0	0
24	The Karnataka Bank	8	2		2	0	0	0	0
25	The South Indian Bank Ltd	3	0	0	0	0	0	0	0
26	Yes Bank	21	0	0	0	0	0	0	0
27	Kotak Mahinda Bank	13	0	0	0	0	0	0	0
28	Bandhan Bank	17	0	0	0	0	0	0	0
29	Ujjivan Small Finance Bank	5	1	0	0	0	1	0	0
30	Utkarsh Small Finance Bank	36	0	0	0	0	0	0	0
31	IDFC Bank	2	0	0	0	0	0	0	0
32	Jana Small Finance Bank Ltd.	0	0	0	0	0	0	0	0
G	Total Private Bank	695	38	22	27	1	14	8	18
H	Total All Bank (F+G)	5000	2136	508	1008	54	1152	157	430

Source : MSY Portal

SPECIAL COMPONENT PLAN - SCHEDULE TRIBE (SCP - ST)
FROM 01.04.2024 TO 30.09.2024

(Amount in Lacs)

S. No.	Name of the Bank	Target	Received	Sanctioned		Disbursed		Disbursement Progress	Returned	Pending
			No.	No.	Amt.	No.	Amt.	%	No.	No.
1	State Bank of India	18	13	5	5.00	5	2.50	27.00	0	8
2	Punjab National Bank	14	23	13	13.00	13	6.50	92.00	0	10
3	Bank of Baroda	9	4	1	1.00	1	0.50	11.00	0	3
A	Total Lead Banks	41	40	19	19.00	19	9.50	46.00	0	21
4	Union Bank of India	7	0	0	0.00	0	0.00	0.00	0	0
5	Canara Bank	6	2	1	1.00	1	0.50	16.00	1	0
6	Central Bank of India	3	0	0	0.00	0	0.00	0.00	0	0
7	Punjab & Sind Bank	4	1	0	0.00	0	0.00	0.00	0	1
8	UCO Bank	4	1	0	0.00	0	0.00	0.00	0	1
9	Indian Overseas Bank	2	2	2	1.00	2	1.00	100.00	0	0
10	Bank of India	2	1	1	5.00	1	4.50	50.00	0	0
11	Indian Bank	5	5	3	3.00	2	1.00	40.00	0	2
12	Bank of Maharashtra	1	0	0		0	0.00	0.00	0	0
B	Total Non-Lead Banks	34	12	7	10.00	6	7.00	17.00	1	4
C	Total N. Banks (A + B)	75	52	26	29.00	25	16.50	33.00	1	25
13	Uttarakhand G.B	10	58	45	45.00	18	9.00	180.00	0	38
14	U.P. Gramin Bank	0	0	0	0.00	0	0.00	0.00	0	0
D	Total R.R.B.	10	58	45	45.00	18	9.00	180.00	0	13
15	Co-operative Bank	10	5	4	3.00	4	2.00	40.00	0	1
E	Total Cooperative	10	5	4	3.00	4	2.00	40.00	0	1
F	Total (C+D+E)	95	115	75	77.00	47	27.50	49.00	1	39
16	Nainital Bank	5	0	0	0.00	0	0.00	0.00	0	0
17	Axis Bank	0	0	0	0.00	0	0.00	0.00	0	0
18	ICICI bank	0	0	0	0.00	0	0.00	0.00	0	0
19	IDBI Bank	0	0	0	0.00	0	0.00	0.00	0	0
20	HDFC Bank	0	0	0	0.00	0	0.00	0.00	0	0
21	The J & K Bank	0	0	0	0.00	0	0.00	0.00	0	0
22	Fedral Bank Ltd	0	0	0	0.00	0	0.00	0.00	0	0
23	IndusInd Bank	0	0	0	0.00	0	0.00	0.00	0	0
24	The Karnataka bank	0	0	0	0.00	0	0.00	0.00	0	0
25	The South Indian Bank Ltd	0	0	0	0.00	0	0.00	0.00	0	0
26	Standard Chartered Bank	0	0	0	0.00	0	0.00	0.00	0	0
27	Yes Bank	0	0	0	0.00	0	0.00	0.00	0	0
28	Kotak Mahinda	0	0	0	0.00	0	0.00	0.00	0	0
29	Bandhan Bank	0	0	0	0.00	0	0.00	0.00	0	0
30	Ujjivan Financial Services	0	0	0	0.00	0	0.00	0.00	0	0
31	Utkarsh Micro Finance	0	0	0	0.00	0	0.00	0.00	0	0
32	IDFC Bank	0	0	0	0.00	0	0.00	0.00	0	0
G	Total Private Bank	5	0	0	0.00	0	0.00	0.00	0	0
H	Total All Bank (F+G)	100	115	75	77.00	47	27.50	47.00	1	39

Source of Data : Department.

SPECIAL COMPONENT PLAN - MINORITY (SCP - MINORITY)
FROM 01.04.2024 TO 30.09.2024

S. No.	Name of the Bank	Target	(Amount in Lacs)							
			Received	Sanctioned		Disbursed		Returned	Pending	
				No.	No.	Amt.	No.		Amt.	No.
1	State Bank of India	24	1	0	0.00	0	0.00	0	1	0
2	Punjab National Bank	17	9	1	3.00	1	1.25	0	8	0
3	Bank of Baroda	11	2	0	0.00	0	0.00	0	2	0
A	Total Lead Banks	52	12	1	3.00	1	1.25	0	11	0
4	Union Bank of India	6	2	1	6.00	1	2.50	0	1	0
5	Canara Bank	8	2	0	0.00	0	0.00	0	2	0
6	Central Bank of India	2	1	0	0.00	0	0.00	0	1	0
7	Punjab & Sind Bank	2	0	0	0.00	0	0.00	0	0	0
8	UCO Bank	3	0	0	0.00	0	0.00	0	0	0
9	Indian Overseas Bank	3	0	0	0.00	0	0.00	0	0	0
10	Bank of India	2		0	0.00	0	0.00	0	0	0
11	Indian Bank	3	1	0	0.00	0	0.00	0	1	0
12	Bank of Maharashtra	0		0	0.00	0	0.00	0	0	0
B	Total Non-Lead Banks	29	6	1	6.00	1	2.50	0	5	0
C	Total N. Banks (A + B)	81	18	2	9.00	2	3.75	0	16	0
13	Uttarakhand G.B	17		0	0.00	0	0.00	0	0	0
14	U.P. Gramin Bank	0	0	0	0.00	0	0.00	0	0	0
D	Total R.R.B.	17	0	0	0.00	0	0.00	0	0	0
15	Co-operative Bank	19	1		0.00	0	0.00	0	1	0
E	Total Cooperative	19	1	0	0.00	0	0.00	0	1	0
F	Total (C+D+E)	117	19	2	9.00	2	3.75	0	17	0
16	Nainital Bank	3	2	2	4.20	2	1.75	0	0	0
17	Axis Bank	0	1	0	0.00	0	0.00	0	1	0
18	ICICI bank	0	0	0	0.00	0	0.00	0	0	0
19	IDBI Bank	0	0	0	0.00	0	0.00	0	0	0
20	HDFC Bank	0	0	0	0.00	0	0.00	0	0	0
21	The J & K Bank	0	0	0	0.00	0	0.00	0	0	0
22	Fedral Bank Ltd	0	0	0	0.00	0	0.00	0	0	0
23	IndusInd Bank	0	0	0	0.00	0	0.00	0	0	0
24	The Karnataka bank	0	0	0	0.00	0	0.00	0	0	0
25	The South Indian Bank Ltd	0	0	0	0.00	0	0.00	0	0	0
26	Standard Chartered Bank	0	0	0	0.00	0	0.00	0	0	0
27	Yes Bank	0	0	0	0.00	0	0.00	0	0	0
28	Kotak Mahinda	0	0	0	0.00	0	0.00	0	0	0
29	Bandhan Bank	0	0	0	0.00	0	0.00	0	0	0
30	Ujjivan Financial Services	0	0	0	0.00	0	0.00	0	0	0
31	Utkarsh Micro Finance	0	0	0	0.00	0	0.00	0	0	0
32	IDFC Bank	0	0	0	0.00	0	0.00	0	0	0
G	Total Private Bank	3	3	2	4.20	2	1.75	0	1	0
H	Total All Bank (F+G)	120	22	4	13.20	4	5.50	0	18	0

Source : Department.

DISTRICT-WISE DATA

DISTRICT WISE CD RATIO AS ON 30.09.24

No. in Actual and Amount in Crore

SR.	Name of District	Branch	Deposits				Advances				CD Ratio (Within State Adv)	Outside State Advances (B)	Total Advances (A+B)	CD Ratio
			Rural	Semi-Urban	Urban	Total	Rural	Semi-Urban	Urban	Total (A)				
1	ALMORA	155	4425.47	3921.69	219.45	8566.61	989.23	1184.48	143.85	2317.56	27.05	1.31	2318.87	27.07
2	BAGESHWAR	55	2536.29	0.00	59.33	2595.62	590.54	4.00	31.46	626.00	24.12	0.00	626.00	24.12
3	CHAMOLI	105	3002.12	2306.22	0.00	5308.34	806.05	591.70	11.63	1409.38	26.55	934.76	2344.14	44.16
4	CHAMPAWAT	69	2287.61	670.03	133.97	3091.61	698.43	313.32	75.63	1087.38	35.17	1750.85	2838.23	91.80
5	DEHRADUN	633	9254.42	10419.75	75521.35	95195.52	2867.87	6785.00	28450.30	38103.17	40.03	1419.36	39522.53	41.52
6	HARIDWAR	313	6693.35	3436.68	20651.87	30781.90	4336.58	1906.17	12469.44	18712.19	60.79	2198.99	20911.18	67.93
7	NAINITAL	281	6093.19	5462.19	15028.98	26584.36	2155.39	1796.78	10241.89	14194.06	53.39	0.00	14194.06	53.39
8	PAURI GARHWAL	208	5965.65	6325.81	127.21	12418.67	1462.04	1802.08	62.02	3326.14	26.78	19.73	3345.87	26.94
9	PITHORAGARH	116	3048.07	2989.77	282.97	6320.81	917.61	887.76	241.77	2047.14	32.39	42.51	2089.65	33.06
10	RUDRA PRAYAG	55	2866.96	212.75	0.00	3079.71	798.43	67.11	1.97	867.51	28.17	5.66	873.17	28.35
11	TEHRI GARHWAL	153	4730.64	2582.72	524.31	7837.67	1300.31	806.92	281.24	2388.47	30.47	203.97	2592.44	33.08
12	UDAM SINGH NAGAR	352	4034.06	6305.42	12068.61	22408.09	3859.99	6048.99	13227.83	23136.81	103.25	1426.68	24563.49	109.62
13	UTTAR KASHI	77	1643.74	1527.42	15.04	3186.20	856.05	720.60	19.67	1596.32	50.10	0.00	1596.32	50.10
	TOTAL ALL DISTT	2572	56581.57	46160.45	124633.09	227375.11	21638.52	22914.91	65258.70	109812.13	48.30	8003.82	117815.95	51.82
	RIDF									3276.15			3276.15	
	TOTAL (ALL DISTT + RIDF)	2572	56581.57	46160.45	124633.09	227375.11	21638.52	22914.91	65258.70	113088.28	49.74	8003.82	121092.10	53.26

DISTRICT WISE BRANCH & ATM NETWORK AS ON 30.09.24

No. in Actual and Amount in Crore

SR.	Name of District	BRANCH				ATM			
		Rural	Semi-Urban	Urban	Total	Rural	Semi-Urban	Urban	Total
1	ALMORA	103	51	1	155	54	52	9	115
2	BAGESHWAR	55	0	0	55	35	1	1	37
3	CHAMOLI	65	40	0	105	29	37	0	66
4	CHAMPAWAT	49	17	3	69	38	12	0	50
5	DEHRADUN	170	95	368	633	122	155	614	891
6	HARIDWAR	87	62	164	313	97	65	281	443
7	NAINITAL	128	57	96	281	78	62	141	281
8	PAURI GARHWAL	138	69	1	208	55	87	0	142
9	PITHORAGARH	81	32	3	116	33	37	2	72
10	RUDRA PRAYAG	52	3	0	55	34	0	0	34
11	TEHRI GARHWAL	107	34	12	153	50	30	3	83
12	UDAM SINGH NAGAR	128	123	101	352	62	106	188	356
13	UTTAR KASHI	49	27	1	77	30	29	1	60
		1212	610	750	2572	717	673	1240	2630

**ANNUAL CREDIT PLAN
DISTRICT WISE TARGETS 2024-25**

No. in Actual and Amount in Crore

Sr. No.	Name of District	Total Agriculture (PS)		Total MSMEs (PS)		Total Other Priority		Total Priority Sector		Total Non Priority Sector		Grand Total (Priority Sector + Non Priority Sector)	
		A/c	Amt	A/c	Amt	A/c	Amt	A/c	Amt	A/c	Amt	A/c	Amt
1	ALMORA	22800	407.75	22800	387.53	20216	184.19	65816	979.47	16264	161.12	82080	1140.59
2	BAGESHWAR	12328	187.85	2798	148.66	3459	56.75	18585	393.26	3929	160.97	22514	554.23
3	CHAMOLI	17853	216.3	8699	316.09	3003	124.97	29555	657.36	9115	412.22	38670	1069.58
4	CHAMPAWAT	23549	198.63	3925	200.82	3202	84.6	30676	484.05	5439	263.61	36115	747.66
5	DEHRADUN	57397	1523.48	95944	6672.42	14012	992.66	167353	9188.56	44320	6460.45	211673	15649.01
6	HARIDWAR	127015	2699.91	6355	4509.85	16068	589.76	149438	7799.52	7735	1500.06	157173	9299.58
7	NAINITAL	19581	1740.88	17499	2758.84	5674	853.96	42754	5353.68	4521	254.89	47275	5608.57
8	PAURI GARHWAL	34934	424.04	13326	552.57	30934	313.4	79194	1290.01	18363	901.75	97557	2191.76
9	PITHORAGARH	45397	424.22	1332	231.46	3253	131.41	49982	787.09	19192	281.53	69174	1068.62
10	RUDRA PRAYAG	47854	290.54	5171	174.98	420	61.19	53445	526.71	11080	99.42	64525	626.13
11	TEHRI GARHWAL	73630	270.51	9058	403.55	4669	198.08	87357	872.14	66975	1164.7	154332	2036.84
12	UDAM SINGH NAGAR	157296	6756.83	52352	5770.27	14007	745.92	223655	13273.02	5464	147.43	229119	13420.45
13	UTTAR KASHI	22968	299.59	19602	277.35	1816	89.92	44386	666.86	10100	493.8	54486	1160.66
		662602	15440.53	258861	22404.39	120733	4426.81	1042196	42271.73	222497	12301.95	1264693	54573.68

ANNUAL CREDIT PLAN DISTRICT WISE DISBURSEMENT AS ON 30.09.24

No. in Actual and Amount in Crore

Sr. No.	Name of Bank	Total Agriculture (PS)		Total MSMEs (PS)		Total Other Priority (Export Credit + Education (PS)+Housing (PS)+ Social Infrastructure)		Total Priority Sector		Total Non Priority Sector		Grand Total (Priority Sector + Non Priority Sector)	
		A/c	Amt	A/c	Amt	A/c	Amt	A/c	Amt	A/c	Amt	A/c	Amt
1	ALMORA	18918	138.92	5183	196.34	875	69.73	24976	404.99	9238	331.45	34214	736.44
2	BAGESHWAR	6843	52.09	2292	57.1	385	7.53	9520	116.72	2182	89	11702	205.72
3	CHAMOLI	4574	39.84	3683	103.35	275	6.66	8532	149.85	6060	244.27	14592	394.12
4	CHAMPAWAT	9748	83.02	2956	112.37	859	14.3	13563	209.69	3226	140.79	16789	350.48
5	DEHRADUN	27734	677.51	20926	5445.8	11267	295.09	59927	6418.4	112657	11097.48	172584	17515.88
6	HARIDWAR	51895	959.57	12550	3628.96	13492	332.49	77937	4921.02	50196	3153.54	128133	8074.56
7	NAINITAL	39747	672.74	10430	1951.98	3800	605.97	53977	3230.69	31983	1695.75	85960	4926.44
8	PAURI GARHWAL	10435	136.96	5685	428.23	922	42.95	17042	608.14	15438	526.52	32480	1134.66
9	PITHORAGARH	17870	147.4	4559	182.08	320	14.16	22749	343.64	6061	265.29	28810	608.93
10	RUDRA PRAYAG	10983	57.96	2394	62.4	139	4.81	13516	125.17	3565	189.56	17081	314.73
11	TEHRI GARHWAL	13016	108.1	5701	222.78	466	21.98	19183	352.86	8545	555.36	27728	908.22
12	UDAM SINGH NAGAR	84594	3832.09	14715	3893.92	10629	173.86	109938	7899.87	45477	4446.22	155415	12346.09
13	UTTAR KASHI	12693	120.77	3102	98.74	793	36.33	16588	255.84	5931	282.47	22519	538.31
		309050	7026.97	94176	16384.05	44222	1625.86	447448	25036.88	300559	23017.7	748007	48054.58

ANNUAL CREDIT PLAN DISTRICT WISE OUTSTANDING AS ON 30.09.24

No. in Actual and Amount in Crore

Sr. No.	Name of Bank	Total Agriculture (PS)		Total MSMEs (PS)		Total Other Priority (Export Credit + Education (PS)+Housing (PS)+ Social Infrastructure)		Total Priority Sector		Total Non Priority Sector		Grand Total (Priority Sector + Non Priority Sector)	
		A/c	Amt	A/c	Amt	A/c	Amt	A/c	Amt	A/c	Amt	A/c	Amt
1	ALMORA	44326	273.71	12574	499.44	4260	176.3	61160	949.45	35161	1370.17	96321	2319.62
2	BAGESHWAR	15951	98.11	5856	153.24	1366	40.45	23173	291.77	9129	332.15	32302	623.92
3	CHAMOLI	27245	127.2	11230	297.91	1593	131.89	40068	557	21931	852.38	61999	1409.38
4	CHAMPAWAT	23371	181.58	8468	261.37	3168	89.34	35007	532.32	16007	555.05	51014	1087.36
5	DEHRADUN	92556	1327.42	68534	9576.84	54116	2371.86	215206	13276.18	446588	24827.01	661794	38103.19
6	HARIDWAR	183834	2404.27	43931	5699.03	63118	1925.07	290883	10028.37	234437	8683.79	525320	18712.16
7	NAINITAL	111644	1330.36	33149	3866.71	25265	3374.95	170058	8572.03	141619	5622.03	311677	14194.05
8	PAURI GARHWAL	68157	356.49	14912	825.46	5543	371.75	88612	1553.73	44983	1772.42	133595	3326.15
9	PITHORAGARH	38828	311.11	11754	393.7	2194	173.56	52776	878.39	29410	1168.75	82186	2047.14
10	RUDRA PRAYAG	52287	163.96	6917	182.63	892	58.18	60096	404.77	10936	462.76	71032	867.53
11	TEHRI GARHWAL	58365	319.5	13363	537.21	2806	200.5	74534	1057.23	27003	1331.25	101537	2388.48
12	UDAM SINGH NAGAR	215377	7634.62	45256	6301.41	60656	1402.81	321289	15338.9	243095	7797.92	564384	23136.82
13	UTTAR KASHI	40871	354.24	6804	262.06	1965	135.22	49640	751.53	16209	844.76	65849	1596.3
		972812	14882.55	282748	28857.02	226942	10451.88	1482502	54191.67	1276508	55620.42	2759010	109812.1

ANNUAL CREDIT PLAN DISTRICT WISE NPA OUTSTANDING AS ON 30.09.24

No. in Actual and Amount in Crore

Sr. No.	Name of Bank	Total Agriculture (PS)		Total MSMEs (PS)		Total Other Priority (Export Credit + Education (PS)+Housing (PS)+ Social Infrastructure)		Total Priority Sector		Total Non Priority Sector		Grand Total (Priority Sector + Non Priority Sector)	
		A/c	Amt	A/c	Amt	A/c	Amt	A/c	Amt	A/c	Amt	A/c	Amt
1	ALMORA	2210	13.02	1638	40.39	170	3.37	4018	56.78	906	17.69	4924	74.47
2	BAGESHWAR	540	4.24	798	19.1	55	1.17	1393	24.51	169	2.31	1562	26.82
3	CHAMOLI	1625	20.46	1241	23	58	4.01	2924	47.47	525	11.52	3449	58.99
4	CHAMPAWAT	1140	7.44	813	12.5	157	0.98	2110	20.92	1033	11.1	3143	32.02
5	DEHRADUN	7061	92.97	12460	489.44	3379	49.62	22900	632.03	13365	245.03	36265	877.06
6	HARIDWAR	26812	409.95	11326	303.34	5941	58.12	44079	771.41	11055	108.43	55134	879.84
7	NAINITAL	4024	93.13	5747	332.42	1518	13.99	11289	439.54	5191	96.14	16480	535.68
8	PAURI GARHWAL	1106	11.89	1996	54.11	317	13.23	3419	79.23	1398	28.06	4817	107.29
9	PITHORAGARH	3103	25.41	1608	28.57	73	2.31	4784	56.29	1729	42.64	6513	98.93
10	RUDRA PRAYAG	944	8.6	601	8.19	58	1.32	1603	18.11	277	3.76	1880	21.87
11	TEHRI GARHWAL	2193	20.52	1496	40.76	220	4.73	3909	66.01	761	14.58	4670	80.59
12	UDAM SINGH NAGAR	26921	876.2	9695	419.68	6147	40.4	42763	1336.28	13544	158.63	56307	1494.91
13	UTTAR KASHI	3741	29.06	1191	25.51	274	4.93	5206	59.5	551	5.56	5757	65.06
		81420	1612.89	50610	1797.01	18367	198.18	150397	3608.08	50504	745.45	200901	4353.53

DISTRICT WISE TOTAL KISAN CREDIT CARD AS ON 30.09.24

No. in Actual and Amount in Crore

SR.	Name of District	NO. OF KCC ISSUED DURING QUARTER (Including renewal)	AMOUNT DISBURSED DURING QUARTER	TOTAL NO. OF KCC AS ON END OF CURRENT QUARTER	OUTSTANDING Amount. AS ON END OF CURRENT QUARTER	Out of TOTAL NO. OF KCC, Number of Rupay Card Issued	KCC CARD ACTIVATED	NO. OF KCC ISSUED DURING Fin Year (Including renewal)	AMOUNT DISBURSED Fin Year
1	ALMORA	2577	35.96	30261	152.71	15094	13248	4224	52.15
2	BAGESHWAR	792	9.08	12096	50.64	5638	4951	1095	12.4
3	CHAMOLI	1243	14.37	20238	66.66	6100	5307	2404	18.98
4	CHAMPAWAT	1137	17.31	14825	115.63	2199	1626	7791	68.98
5	DEHRADUN	5016	129.38	38573	442.95	8335	3139	9283	233.25
6	HARIDWAR	9119	205	106340	1249.71	49952	3389	26733	465.29
7	NAINITAL	12802	170.76	45627	557.07	17266	233067	20882	315.1
8	PAURI GARHWAL	3233	28.3	34149	66.87	6713	5291	5501	48.33
9	PITHORAGARH	2854	32.1	29868	215.12	4930	2737	14593	120.64
10	RUDRA PRAYAG	1128	9.16	15661	35.19	6984	4348	2113	12.3
11	TEHRI GARHWAL	3672	46.12	54054	195.43	19336	3526	6987	81.52
12	UDAM SINGH NAGAR	14977	831.71	151477	3474.46	85503	3357360	69615	1580.54
13	UTTAR KASHI	3568	64.23	34014	293.33	6966	3918	8191	119.54
		62118	1593.48	587183	6915.77	235016	3641907	179412	3129.02

DISTRICT WISE TOTAL INVESTMENT CREDIT UNDER AGRICULTURE - OUTSTANDING AS ON 30.09.24

No. in Actual and Amount in Crore

SR.	Name of District	KCCs for animal husbandry and allied activities		Farm Production organistaion		Dairy Dev		Farm Mechanisation		Poultry		Fisheries		Rural Godown		Agri Clinic		Other	
		No.	Amt.	No.	Amt.	No.	Amt.	No.	Amt.	No.	Amt.	No.	Amt.	No.	Amt.	No.	Amt.	No.	Amt.
1	ALMORA	4853	26.07	0	0	2804	17.53	151	1.19	35	0.7	22	0.04	0	0	0	0	4672	55.85
2	BAGESHWAR	1078	5.9	0	0	870	5.94	46	0.33	49	0.49	3	0.01	0	0	0	0	778	22.39
3	CHAMOLI	655	5.54	0	0	2725	17.48	55	0.45	257	3.33	232	1.27	0	0	3	0.01	1424	12.15
4	CHAMPAWAT	922	6.31	0	0	3695	30.84	52	0.29	78	2.62	4	0.05	1	0	0	0	569	7.18
5	DEHRADUN	4760	54.47	0	0	6008	140.42	4279	44.24	174	36.14	18	1.23	1	0.63	14	3.58	20740	339.33
6	HARIDWAR	5235	66.69	0	0	8181	113.49	4739	39.45	260	8.12	15	0.51	3	0.2	6	0.12	26189	231.74
7	NAINITAL	3068	40.51	0	0	3827	57.07	706	10	156	5.3	31	1.18	1	0.05	4	0.15	4914	161.52
8	PAURI GARHWAL	983	8.31	0	0	22665	104.46	372	1.72	58	1.22	5	0.17	0	0	0	0	2046	37.18
9	PITHORAGARH	1850	14.63	0	0	5250	51.42	10	0.07	65	1.18	7	0.09	0	0	0	0	730	11.94
10	RUDRA PRAYAG	293	3.14	0	0	3681	25.3	79	0.28	247	5.45	213	1.51	0	0	0	0	1093	8.34
11	TEHRI GARHWAL	1017	8.5	0	0	12678	62.44	284	2.3	233	3.6	11	0.5	0	0	0	0	1471	23.08
12	UDAM SINGH NAGAR	5512	73.2	0	0	5819	94.76	7062	97.54	161	21.34	37	1.31	20	7.62	8	0.74	23279	1344.4
13	UTTAR KASHI	381	3.67	0	0	2561	24.19	333	2.26	17	0.36	13	0.08	185	0.88	1	0	426	6.87
		30607	316.94	0	0	80764	745.34	18168	200.12	1790	89.85	611	7.95	211	9.38	36	4.6	88331	2261.9

DISTRICT WISE TOTAL LOANS OUTSTANDING TO MINORITY COMMUNITIES AS ON 30.09.24

No. in Actual and Amount in Crore

SR.	Name of District	CHRISTIANS		MUSLIMS		BUDDHISTS		SIKHS		ZORASTRIANS		JAINS		TOTAL	
		No.	Amt.	No.	Amt.	No.	Amt.	No.	Amt.	No.	Amt.	No.	Amt.	No.	Amt.
1	ALMORA	122	5.64	1207	40.15	73	3.93	159	4.49	0	0	17	0.34	1578	54.55
2	BAGESHWAR	12	0.1	146	4.12	19	0.24	12	0.27	0	0	3	0	192	4.73
3	CHAMOLI	37	1.94	464	16.21	22	1.06	45	1.58	0	0	10	0.37	578	21.16
4	CHAMPAWAT	45	1.31	3431	22.44	88	4.46	95	3.99	0	0	9	0.18	3668	32.38
5	DEHRADUN	767	40.78	24653	697.45	1330	61.69	3648	341.93	9	8.58	442	100.76	30849	1251.2
6	HARIDWAR	439	14.01	48994	766.21	365	12.53	1785	90.78	14	7.17	221	43.5	51818	934.2
7	NAINITAL	480	16.92	43031	312.19	163	5.44	1913	160.21	5	0.13	99	7.32	45691	502.21
8	PAURI GARHWAL	77	2.24	2008	62.26	52	1.94	314	9.17	0	0	45	2.38	2496	77.99
9	PITHORAGARH	86	4.72	581	20.82	56	1.69	70	2.47	1	0	22	0.75	816	30.45
10	RUDRA PRAYAG	38	0.37	17483	45.23	6	0.26	5	0.29	0	0	7	0.19	17539	46.34
11	TEHRI GARHWAL	34	1.36	464	16.7	64	1.28	107	4.92	0	0	30	2.45	699	26.71
12	UDAM SINGH NAGAR	433	13.91	47854	900.56	420	17.8	33088	1738.9	9	2.34	275	19.14	82079	2692.7
13	UTTAR KASHI	21	0.6	140	5.5	15	0.62	31	1.81	0	0	7	0.35	214	8.88
		2591	103.9	190456	2909.8	2673	112.94	41272	2360.8	38	18.22	1187	177.73	238217	5683.4

DISTRICT WISE TOTAL PROGRESS UNDER FINANCE TO WOMEN - OUTSTANDING & DISBURSEMENT AS ON 30.09.24

No. in Actual and Amount in Crore

SR.	Name of District	OUTSTANDING LOANS TO WOMEN		LOANS DISBURSED TO WOMEN FROM 01 APRIL TO END OF CURRENT QUARTER	
		A/C	AMT.	A/C	AMT.
1	ALMORA		14870		425.3
2	BAGESHWAR		4327		91.52
3	CHAMOLI		13509		249.09
4	CHAMPAWAT		9424		169.44
5	DEHRADUN		145772		6119.66
6	HARIDWAR		145040		2835.09
7	NAINITAL		65521		2320.71
8	PAURI GARHWAL		15730		593.42
9	PITHORAGARH		11178		298.96
10	RUDRA PRAYAG		5793		126.04
11	TEHRI GARHWAL		10544		319.97
12	UDAM SINGH NAGAR		148533		2741.8
13	UTTAR KASHI		8499		311.2
			598740		16602.2
					145225
					3416.07

DISTRICT WISE TOTAL PROGRESS UNDER EDUCATION LOAN AS ON 30.09.24

No. in Actual and Amount in Crore

SR.	Name of District	Sanctioned during the year (including		of which girl student		Disbursed during the year		of which girl student		Education Loan Outstanding		of Which Girl Student	
		No.	Amt.	No.	Amt.	No.	Amt.	No.	Amt.	No.	Amt.	No.	Amt.
1	ALMORA	102	3.71	29	1.11	270	3.55	104	1.22	766	25.32	300	9.66
2	BAGESHWAR	20	0.5	8	0.19	46	0.51	16	0.24	162	4.89	65	2.3
3	CHAMOLI	27	1.41	7	0.45	54	0.83	19	0.19	226	8.9	93	3.84
4	CHAMPAWAT	28	1.12	11	0.34	83	1.53	34	0.45	265	9.74	97	3.37
5	DEHRADUN	842	83.68	337	31.05	2486	68.03	1024	25.93	8513	498.63	3403	204.08
6	HARIDWAR	509	32.17	153	9.94	1597	28	501	9.14	4733	221.75	1399	74.19
7	NAINITAL	372	29.61	159	15.57	921	20.19	404	9.62	2785	133.96	1155	56.56
8	PAURI GARHWAL	88	3.94	44	1.96	285	4.6	127	2.22	817	35.01	358	14.78
9	PITHORAGARH	53	3.35	17	0.48	149	2.58	60	0.85	403	15.24	185	5.97
10	RUDRA PRAYAG	8	0.31	0	0	38	0.63	8	0.18	149	6.21	48	1.93
11	TEHRI GARHWAL	57	3.95	18	0.47	168	3.05	63	0.77	535	19.87	206	6.98
12	UDAM SINGH NAGAR	464	43.77	198	20.94	1177	39.24	469	16.18	4333	334.74	1429	107.73
13	UTTAR KASHI	19	1.76	11	1.13	59	0.88	18	0.49	213	8.57	70	3
		2589	209.28	992	83.63	7333	173.62	2847	67.48	23900	1322.83	8808	494.39